



ESTRUCTURA ADMINISTRATIVA Y PROGRAMÁTICA

DEPENDENCIA: 66. UNIVERSIDAD POLITÉCNICA DE TLAXCALA REGIÓN PONIENTE

TIPO DE INDICADOR: DE GESTIÓN

PROYECTO: 97 / 2P. ALTA CALIDAD EDUCATIVA DE LOS ALUMNOS DE LA UNIVERSIDAD POLITÉCNICA DE TLAXCALA REGIÓN PONIENTE

DIMENSIÓN QUE ATIENDE: EFICIENCIA

OBJETIVO: 925. CURSO DE INDUCCIÓN AL INGRESAR A LA UPTREP

FRECUENCIA DEL INDICADOR: ANUAL

INDICADOR: 1180. PORCENTAJE DE ALUMNOS DE NUEVO INGRESO QUE RECIBIERÓN CURSO DE INDUCCIÓN

UNIDAD DE MEDIDA: PORCENTAJE

MÉTODO DE CÁLCULO

(NÚMERO DE ASPIRANTES INSCRITOS QUE RECIBIERÓN CURSO DE INDUCCIÓN/TOTAL DE ASPIRANTES INSCRITOS)*100

ESTRUCTURA DEL INDICADOR

TIPO	ELEMENTO	DESCRIPCIÓN	VALOR	UNIDAD DE MEDIDA
VARIABLE	NAIRCI	NÚMERO DE ASPIRANTES INSCRITOS QUE RECIBIERÓN CURSO DE INDUCCIÓN	137.00	ALUMNO
CONSTANTE	TAI	TOTAL DE ASPIRANTES INSCRITOS	200.00	ALUMNO

	ENE	FEB	MAR	ABR	MAY	JUN	JUL	AGO	SEP	OCT	NOV	DIC
PROGRAMADO	0.00	0.00	0.00	0.00	0.00	0.00	0.00	100.00	0.00	0.00	0.00	0.00
EVALUADO	0.00	0.00	0.00	0.00	0.00	0.00	0.00	68.50	0.00	0.00	0.00	0.00



ESTRUCTURA ADMINISTRATIVA Y PROGRAMÁTICA

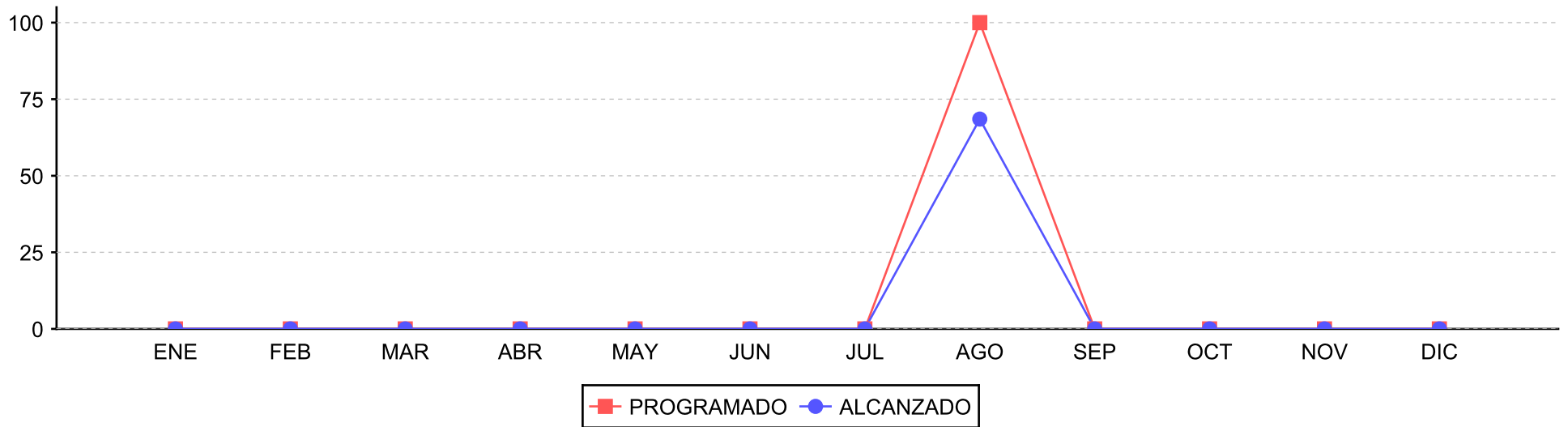
DEPENDENCIA: 66. UNIVERSIDAD POLITÉCNICA DE TLAXCALA REGIÓN PONIENTE

TIPO DE INDICADOR: DE GESTIÓN

PROYECTO: 97 / 2P. ALTA CALIDAD EDUCATIVA DE LOS ALUMNOS DE LA UNIVERSIDAD POLITÉCNICA DE TLAXCALA REGIÓN PONIENTE

DIMENSIÓN QUE ATIENDE: EFICIENCIA

COMPORTAMIENTO DEL INDICADOR



ELABORÓ	RESPONSABLE DEL PROYECTO	AUTORIZÓ
ING. JOSÉ ANTONIO OLIVARES HERNÁNDEZ SECRETARIO ADMINISTRATIVO	ING. JOSÉ ANTONIO OLIVARES HERNÁNDEZ SECRETARIO ADMINISTRATIVO	RAMÓN JAVIER CASTILLO QUINTANA RECTOR DE LA UNIVERSIDAD POLITÉCNICA DE TLAXCALA, REGIÓN PONIENTE



GOBIERNO DEL ESTADO DE TLAXCALA SECRETARÍA DE PLANEACIÓN Y FINANZAS REPORTE DE VARIABLE

ESTRUCTURA PROGRAMÁTICA

DEPENDENCIA: 66-UNIVERSIDAD POLITÉCNICA DE TLAXCALA REGIÓN PONIENTE TIPO DE INDICADOR: DE GESTIÓN
PROYECTO: 97-ALTA CALIDAD EDUCATIVA DE LOS ALUMNOS DE LA UNIVERSIDAD POLITÉCNICA DE TLAXCALA REGIÓN PONIENTE DIMENSIÓN QUE ATIENDE: EFICIENCIA
OBJETIVOS: 925-CURSO DE INDUCCIÓN AL INGRESAR A LA UPTREP UNIDAD DE MEDIDA: PORCENTAJE
INDICADOR: 1180-PORCENTAJE DE ALUMNOS DE NUEVO INGRESO QUE RECIBIERÓN CURSO DE INDUCCIÓN
MEDIO DE VERIFICACIÓN: REPORTE DE INSCRITOS DE NUEVO INGRESO QUE RECIBIERÓN CURSO DE INDUCCIÓN. (DIRECCIONES DE PROGRAMAS ACADÉMICOS)
VARIABLE: NÚMERO DE ASPIRANTES INSCRITOS QUE RECIBIERÓN CURSO DE INDUCCIÓN

Table with 13 columns (months ENE to DIC) and 4 rows (PROGRAMADO, ALCANZADO, % DE AVANCE). Values range from 0.00 to 200.00.

Signature table with three columns: ELABORÓ (ING. JOSÉ ANTONIO OLIVARES HERNÁNDEZ), RESPONSABLE DEL PROYECTO (ING. JOSÉ ANTONIO OLIVARES HERNÁNDEZ), and AUTORIZÓ (RAMÓN JAVIER CASTILLO QUINTANA).

ESTRUCTURA ADMINISTRATIVA Y PROGRAMÁTICA

DEPENDENCIA:	66. UNIVERSIDAD POLITÉCNICA DE TLAXCALA REGIÓN PONIENTE	TIPO DE INDICADOR:	DE GESTIÓN
PROYECTO:	97 / 2P. ALTA CALIDAD EDUCATIVA DE LOS ALUMNOS DE LA UNIVERSIDAD POLITÉCNICA DE TLAXCALA REGIÓN PONIENTE	DIMENSIÓN QUE ATIENDE:	EFICIENCIA
OBJETIVO:	926. ASESORÍAS ACADÉMICAS.	FRECUENCIA DEL INDICADOR:	CUATRIMESTRAL
INDICADOR:	1189. PORCENTAJE DE SESIONES DE ASESORÍA PARA ALUMNO QUE LO REQUIEREN	UNIDAD DE MEDIDA:	PORCENTAJE

MÉTODO DE CÁLCULO

(TOTAL DE SESIONES DE ASESORÍA REALIZADAS PARA ALUMNOS QUE REQUIEREN ASESORÍA/TOTAL DE SESIONES DE ASESORÍA PROGRAMADAS)*100

ESTRUCTURA DEL INDICADOR

TIPO	ELEMENTO	DESCRIPCIÓN	VALOR	UNIDAD DE MEDIDA
VARIABLE	TSARARA	TOTAL DE SESIONES DE ASESORÍA REALIZADAS PARA ALUMNOS QUE REQUIEREN ASESORÍA	420.00	SESIÓN
CONSTANTE	TSAP	TOTAL DE SESIONES DE ASESORÍA PROGRAMADAS	1,260.00	SESIÓN

	ENE	FEB	MAR	ABR	MAY	JUN	JUL	AGO	SEP	OCT	NOV	DIC
PROGRAMADO	0.00	0.00	0.00	33.33	0.00	0.00	0.00	33.33	0.00	0.00	0.00	33.34
EVALUADO	0.00	0.00	0.00	33.33	0.00	0.00	0.00	33.33	0.00	0.00	0.00	0.00



ESTRUCTURA ADMINISTRATIVA Y PROGRAMÁTICA

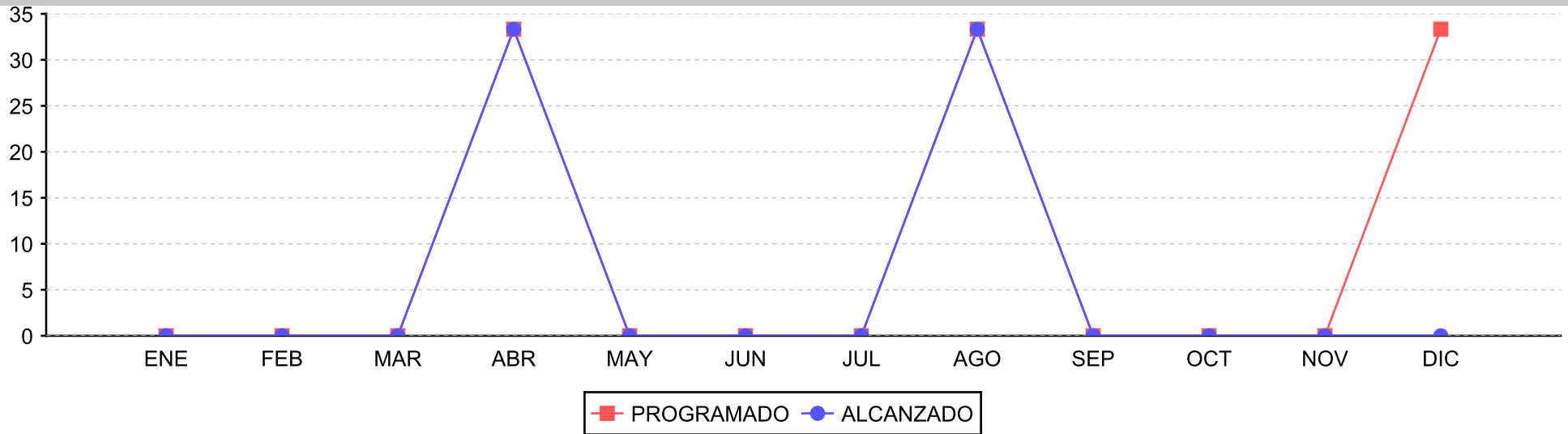
DEPENDENCIA: 66. UNIVERSIDAD POLITÉCNICA DE TLAXCALA REGIÓN PONIENTE

TIPO DE INDICADOR: DE GESTIÓN

PROYECTO: 97 / 2P. ALTA CALIDAD EDUCATIVA DE LOS ALUMNOS DE LA UNIVERSIDAD POLITÉCNICA DE TLAXCALA REGIÓN PONIENTE

DIMENSIÓN QUE ATIENDE: EFICIENCIA

COMPORTAMIENTO DEL INDICADOR



ELABORO

ING. JOSÉ ANTONIO OLIVARES HERNÁNDEZ
SECRETARIO ADMINISTRATIVO

RESPONSABLE DEL PROYECTO

ING. JOSÉ ANTONIO OLIVARES HERNÁNDEZ
SECRETARIO ADMINISTRATIVO

AUTORIZÓ

RAMÓN JAVIER CASTILLO QUINTANA
RECTOR DE LA UNIVERSIDAD POLITÉCNICA DE TLAXCALA, REGIÓN PONIENTE



GOBIERNO DEL ESTADO DE TLAXCALA
SECRETARÍA DE PLANEACIÓN Y FINANZAS
REPORTE DE VARIABLE

ESTRUCTURA PROGRAMÁTICA

DEPENDENCIA: 66-UNIVERSIDAD POLITÉCNICA DE TLAXCALA REGIÓN PONIENTE **TIPO DE INDICADOR:** DE GESTIÓN

PROYECTO: 97-ALTA CALIDAD EDUCATIVA DE LOS ALUMNOS DE LA UNIVERSIDAD POLITÉCNICA DE TLAXCALA REGIÓN PONIENTE **DIMENSIÓN QUE ATIENDE:** EFICIENCIA

OBJETIVOS: 926-ASESORÍAS ACADÉMICAS. **UNIDAD DE MEDIDA:** PORCENTAJE

INDICADOR: 1189-PORCENTAJE DE SESIONES DE ASESORÍA PARA ALUMNO QUE LO REQUIEREN

MEDIO DE VERIFICACIÓN: LISTAS DE ALUMNOS ATENDIDOS EN ASESORÍAS (DIRECTORES DE PROGRAMAS ACADÉMICOS)

VARIABLE: TOTAL DE SESIONES DE ASESORÍA REALIZADAS PARA ALUMNOS QUE REQUIEREN ASESORÍA

	ENE	FEB	MAR	ABR	MAY	JUN	JUL	AGO	SEP	OCT	NOV	DIC
PROGRAMADO	0.00	0.00	0.00	420.00	0.00	0.00	0.00	420.00	0.00	0.00	0.00	420.00
ALCANZADO	0.00	0.00	0.00	420.00	0.00	0.00	0.00	420.00	0.00	0.00	0.00	0.00
% DE AVANCE	0.00	0.00	0.00	100.00	0.00	0.00	0.00	100.00	0.00	0.00	0.00	0.00

ELABORÓ	RESPONSABLE DEL PROYECTO	AUTORIZÓ
 ING. JOSÉ ANTONIO OLIVARES HERNÁNDEZ SECRETARIO ADMINISTRATIVO	 ING. JOSÉ ANTONIO OLIVARES HERNÁNDEZ SECRETARIO ADMINISTRATIVO	 RAMÓN JAVIER CASTILLO QUINTANA RECTOR DE LA UNIVERSIDAD POLITÉCNICA DE TLAXCALA, REGIÓN PONIENTE



GOBIERNO DEL ESTADO DE TLAXCALA
SECRETARÍA DE PLANEACIÓN Y FINANZAS
REPORTE DE VARIABLE

ESTRUCTURA PROGRAMÁTICA

DEPENDENCIA: 66-UNIVERSIDAD POLITÉCNICA DE TLAXCALA REGIÓN PONIENTE **TIPO DE INDICADOR:** DE GESTIÓN

PROYECTO: 97-ALTA CALIDAD EDUCATIVA DE LOS ALUMNOS DE LA UNIVERSIDAD POLITÉCNICA DE TLAXCALA REGIÓN PONIENTE **DIMENSIÓN QUE ATIENDE:** EFICIENCIA

OBJETIVOS: 927-ACTUALIZACIÓN Y CAPACITACIÓN DEL PERSONAL DOCENTE EN METODOLOGÍAS DISCIPLINARES Y PEDAGÓGICAS **UNIDAD DE MEDIDA:** PORCENTAJE

INDICADOR: 1191-PORCENTAJE DE CURSOS DE ACTUALIZACIÓN Y CAPACITACIÓN EN EL NUEVO MODELO EDUCATIVO REALIZADOS.

MEDIO DE VERIFICACIÓN: LISTAS DE ASISTENCIA A CURSOS DE ACTUALIZACIÓN DOCENTE. PLANTILLA DOCENTE (DEPARTAMENTO DE RECURSOS HUMANOS)

VARIABLE: NÚMERO DE CURSOS DE ACTUALIZACIÓN Y CAPACITACIÓN DOCENTE EN EL NUEVO MODELO EDUCATIVO REALIZADOS

	ENE	FEB	MAR	ABR	MAY	JUN	JUL	AGO	SEP	OCT	NOV	DIC
PROGRAMADO	0.00	0.00	0.00	1.00	0.00	0.00	0.00	1.00	0.00	0.00	0.00	1.00
ALCANZADO	0.00	0.00	0.00	1.00	0.00	0.00	0.00	1.00	0.00	0.00	0.00	0.00
% DE AVANCE	0.00	0.00	0.00	100.00	0.00	0.00	0.00	100.00	0.00	0.00	0.00	0.00

ELABORÓ	RESPONSABLE DEL PROYECTO	AUTORIZÓ
 ING. JOSÉ ANTONIO OLIVARES HERNÁNDEZ SECRETARIO ADMINISTRATIVO	 ING. JOSÉ ANTONIO OLIVARES HERNÁNDEZ SECRETARIO ADMINISTRATIVO	 RAMÓN JAVIER CASTILLO QUINTANA RECTOR DE LA UNIVERSIDAD POLITÉCNICA DE TLAXCALA, REGIÓN PONIENTE



ESTRUCTURA ADMINISTRATIVA Y PROGRAMÁTICA

DEPENDENCIA: 66. UNIVERSIDAD POLITÉCNICA DE TLAXCALA REGIÓN PONIENTE

PROYECTO: 97 / 2P. ALTA CALIDAD EDUCATIVA DE LOS ALUMNOS DE LA UNIVERSIDAD POLITÉCNICA DE TLAXCALA REGIÓN PONIENTE

OBJETIVO: 927. ACTUALIZACIÓN Y CAPACITACIÓN DEL PERSONAL DOCENTE EN METODOLOGÍAS DISCIPLINARES Y PEDAGÓGICAS

INDICADOR: 1191. PORCENTAJE DE CURSOS DE ACTUALIZACIÓN Y CAPACITACIÓN EN EL NUEVO MODELO EDUCATIVO REALIZADOS.

TIPO DE INDICADOR: DE GESTIÓN

DIMENSIÓN QUE ATIENDE: EFICIENCIA

FRECUENCIA DEL INDICADOR: CUATRIMESTRAL

UNIDAD DE MEDIDA: PORCENTAJE

MÉTODO DE CÁLCULO

(NÚMERO DE CURSOS DE ACTUALIZACIÓN Y CAPACITACIÓN DOCENTE EN EL NUEVO MODELO EDUCATIVO REALIZADOS/TOTAL DE CURSOS DE ACTUALIZACIÓN Y CAPACITACIÓN DOCENTE EN EL NUEVO MODELO EDUCATIVO PROGRAMADOS)*100

ESTRUCTURA DEL INDICADOR

TIPO	ELEMENTO	DESCRIPCIÓN	VALOR	UNIDAD DE MEDIDA
VARIABLE	NCAADMER	NÚMERO DE CURSOS DE ACTUALIZACIÓN Y CAPACITACIÓN DOCENTE EN EL NUEVO MODELO EDUCATIVO REALIZADOS	1.00	CURSO
CONSTANTE	TCACDMEP	TOTAL DE CURSOS DE ACTUALIZACIÓN Y CAPACITACIÓN DOCENTE EN EL NUEVO MODELO EDUCATIVO PROGRAMADOS	3.00	CURSO

	ENE	FEB	MAR	ABR	MAY	JUN	JUL	AGO	SEP	OCT	NOV	DIC
PROGRAMADO	0.00	0.00	0.00	33.33	0.00	0.00	0.00	33.33	0.00	0.00	0.00	33.34
EVALUADO	0.00	0.00	0.00	33.33	0.00	0.00	0.00	33.33	0.00	0.00	0.00	0.00



ESTRUCTURA ADMINISTRATIVA Y PROGRAMÁTICA

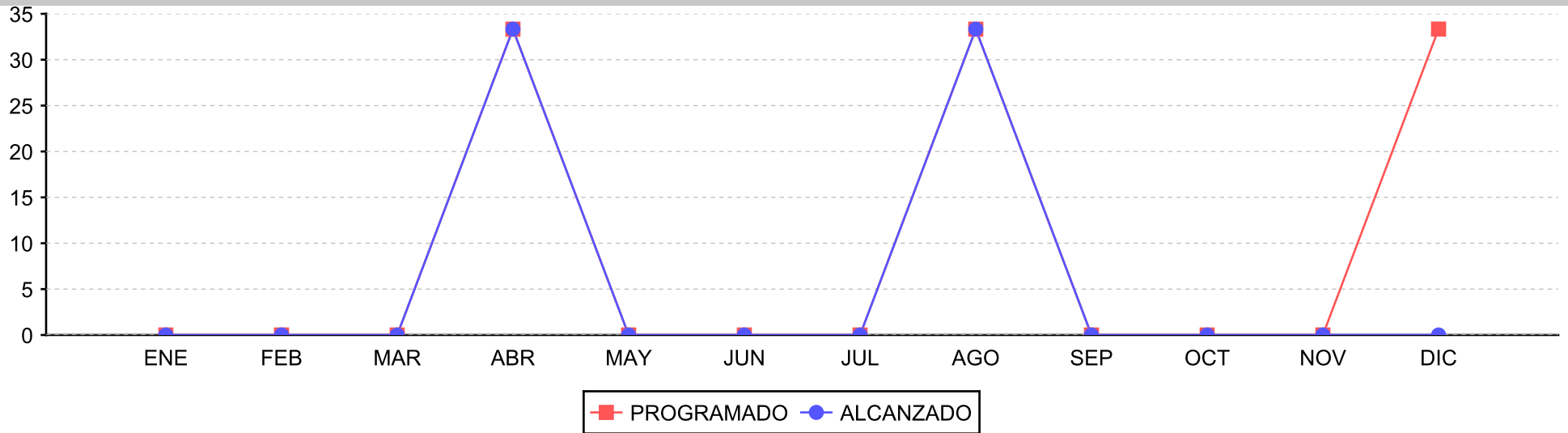
DEPENDENCIA: 66. UNIVERSIDAD POLITÉCNICA DE TLAXCALA REGIÓN PONIENTE

TIPO DE INDICADOR: DE GESTIÓN

PROYECTO: 97 / 2P. ALTA CALIDAD EDUCATIVA DE LOS ALUMNOS DE LA UNIVERSIDAD POLITÉCNICA DE TLAXCALA REGIÓN PONIENTE

DIMENSIÓN QUE ATIENDE: EFICIENCIA

COMPORTAMIENTO DEL INDICADOR



ELABORÓ	RESPONSABLE DEL PROYECTO	AUTORIZÓ
ING. JOSÉ ANTONIO OLIVARES HERNÁNDEZ SECRETARIO ADMINISTRATIVO	ING. JOSÉ ANTONIO OLIVARES HERNÁNDEZ SECRETARIO ADMINISTRATIVO	RAMÓN JAVIER CASTILLO QUINTANA RECTOR DE LA UNIVERSIDAD POLITÉCNICA DE TLAXCALA, REGIÓN PONIENTE



GOBIERNO DEL ESTADO DE TLAXCALA SECRETARÍA DE PLANEACIÓN Y FINANZAS REPORTE DE VARIABLE

ESTRUCTURA PROGRAMÁTICA

DEPENDENCIA: 66-UNIVERSIDAD POLITÉCNICA DE TLAXCALA REGIÓN PONIENTE TIPO DE INDICADOR: DE GESTIÓN
PROYECTO: 97-ALTA CALIDAD EDUCATIVA DE LOS ALUMNOS DE LA UNIVERSIDAD POLITÉCNICA DE TLAXCALA REGIÓN PONIENTE DIMENSIÓN QUE ATIENDE: EFICIENCIA
OBJETIVOS: 932-TUTORÍAS COMO ACOMPAÑAMIENTO INTEGRAL. UNIDAD DE MEDIDA: PORCENTAJE
INDICADOR: 1254-PORCENTAJE DE SESIÓN DE TUTORIAS REALIZADAS
MEDIO DE VERIFICACIÓN: LISTA DE ALUMNOS ATENDIDOS EN TUTORÍAS (DEPARTAMENTO DE TUTORÍAS)
VARIABLE: TOTAL DE SESIONES DE TUTORÍA REALIZADAS

Table with 13 columns (months) and 4 rows (PROGRAMADO, ALCANZADO, % DE AVANCE) showing progress data.

Handwritten signatures and official stamps for ELABORÓ, RESPONSABLE DEL PROYECTO, and AUTORIZÓ.



GOBIERNO DEL ESTADO DE TLAXCALA
SECRETARÍA DE PLANEACIÓN Y FINANZAS
FICHA DE AVANCE DE INDICADOR

ESTRUCTURA ADMINISTRATIVA Y PROGRAMÁTICA

DEPENDENCIA: 66. UNIVERSIDAD POLITÉCNICA DE TLAXCALA REGIÓN PONIENTE

TIPO DE INDICADOR: DE GESTIÓN

PROYECTO: 97 / 2P. ALTA CALIDAD EDUCATIVA DE LOS ALUMNOS DE LA UNIVERSIDAD POLITÉCNICA DE TLAXCALA REGIÓN PONIENTE

DIMENSIÓN QUE ATIENDE: EFICIENCIA

OBJETIVO: 932. TUTORÍAS COMO ACOMPAÑAMIENTO INTEGRAL.

FRECUENCIA DEL INDICADOR: CUATRIMESTRAL

INDICADOR: 1254. PORCENTAJE DE SESIÓN DE TUTORIAS REALIZADAS

UNIDAD DE MEDIDA: PORCENTAJE

MÉTODO DE CÁLCULO

(TOTAL DE SESIONES DE TUTORÍA REALIZADAS/TOTAL DE SESIONES DE TUTORÍA PROGRAMADAS)*100

ESTRUCTURA DEL INDICADOR

TIPO	ELEMENTO	DESCRIPCIÓN	VALOR	UNIDAD DE MEDIDA
VARIABLE	TSTR	TOTAL DE SESIONES DE TUTORÍA REALIZADAS	150.00	SESIÓN
CONSTANTE	TSTP	TOTAL DE SESIONES DE TUTORÍA PROGRAMADAS	450.00	SESIÓN

	ENE	FEB	MAR	ABR	MAY	JUN	JUL	AGO	SEP	OCT	NOV	DIC
PROGRAMADO	0.00	0.00	0.00	33.33	0.00	0.00	0.00	33.33	0.00	0.00	0.00	33.34
EVALUADO	0.00	0.00	0.00	33.33	0.00	0.00	0.00	33.33	0.00	0.00	0.00	0.00



ESTRUCTURA ADMINISTRATIVA Y PROGRAMÁTICA

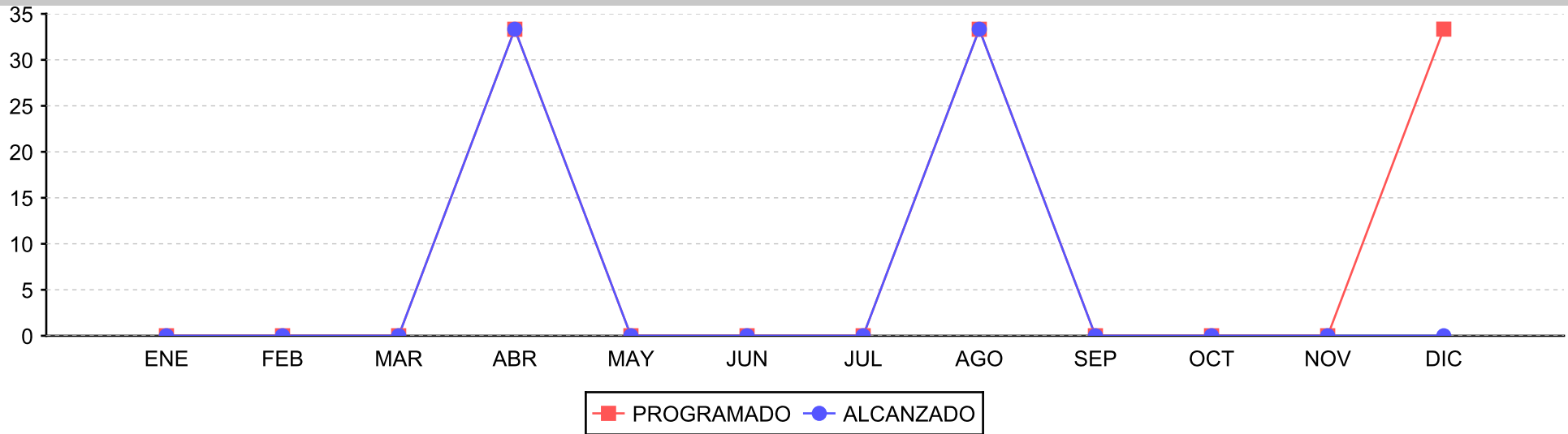
DEPENDENCIA: 66. UNIVERSIDAD POLITÉCNICA DE TLAXCALA REGIÓN PONIENTE

TIPO DE INDICADOR: DE GESTIÓN

PROYECTO: 97 / 2P. ALTA CALIDAD EDUCATIVA DE LOS ALUMNOS DE LA UNIVERSIDAD POLITÉCNICA DE TLAXCALA REGIÓN PONIENTE

DIMENSIÓN QUE ATIENDE: EFICIENCIA

COMPORTAMIENTO DEL INDICADOR



ELABORÓ	RESPONSABLE DEL PROYECTO	AUTORIZÓ
ING. JOSÉ ANTONIO OLIVARES HERNÁNDEZ SECRETARIO ADMINISTRATIVO	ING. JOSÉ ANTONIO OLIVARES HERNÁNDEZ SECRETARIO ADMINISTRATIVO	RAMÓN JAVIER CASTILLO QUINTANA RECTOR DE LA UNIVERSIDAD POLITÉCNICA DE TLAXCALA, REGIÓN PONIENTE



GOBIERNO DEL ESTADO DE TLAXCALA
SECRETARÍA DE PLANEACIÓN Y FINANZAS
REPORTE DE VARIABLE

ESTRUCTURA PROGRAMÁTICA

DEPENDENCIA: 66-UNIVERSIDAD POLITÉCNICA DE TLAXCALA REGIÓN PONIENTE **TIPO DE INDICADOR:** DE GESTIÓN

PROYECTO: 97-ALTA CALIDAD EDUCATIVA DE LOS ALUMNOS DE LA UNIVERSIDAD POLITÉCNICA DE TLAXCALA REGIÓN PONIENTE **DIMENSIÓN QUE ATIENDE:** EFICIENCIA

OBJETIVOS: 935-REALIZACIÓN DE PROYECTOS ACADÉMICOS Y/O INVESTIGACIÓN. **UNIDAD DE MEDIDA:** PORCENTAJE

INDICADOR: 1272-PORCENTAJE DE PROYECTOS ACADÉMICOS Y/O INVESTIGACIÓN REALIZADOS

MEDIO DE VERIFICACIÓN: REGISTRO DE PROYECTOS ACADÉMICOS Y/O DE INVESTIGACIÓN PUBLICADOS (DIRECCIONES DE PROGRAMAS ACADÉMICOS)

VARIABLE: TOTAL DE PROYECTOS ACADÉMICOS Y/O INVESTIGACIÓN REALIZADOS

	ENE	FEB	MAR	ABR	MAY	JUN	JUL	AGO	SEP	OCT	NOV	DIC
PROGRAMADO	0.00	0.00	0.00	5.00	0.00	0.00	0.00	5.00	0.00	0.00	0.00	5.00
ALCANZADO	0.00	0.00	0.00	5.00	0.00	0.00	0.00	5.00	0.00	0.00	0.00	0.00
% DE AVANCE	0.00	0.00	0.00	100.00	0.00	0.00	0.00	100.00	0.00	0.00	0.00	0.00

		
ELABORÓ	RESPONSABLE DEL PROYECTO	AUTORIZÓ
ING. JOSÉ ANTONIO OLIVARES HERNÁNDEZ SECRETARIO ADMINISTRATIVO	ING. JOSÉ ANTONIO OLIVARES HERNÁNDEZ SECRETARIO ADMINISTRATIVO	RAMÓN JAVIER CASTILLO QUINTANA RECTOR DE LA UNIVERSIDAD POLITÉCNICA DE TLAXCALA, REGIÓN PONIENTE



GOBIERNO DEL ESTADO DE TLAXCALA
SECRETARÍA DE PLANEACIÓN Y FINANZAS
FICHA DE AVANCE DE INDICADOR

ESTRUCTURA ADMINISTRATIVA Y PROGRAMÁTICA

DEPENDENCIA:	66. UNIVERSIDAD POLITÉCNICA DE TLAXCALA REGIÓN PONIENTE	TIPO DE INDICADOR:	DE GESTIÓN
PROYECTO:	97 / 2P. ALTA CALIDAD EDUCATIVA DE LOS ALUMNOS DE LA UNIVERSIDAD POLITÉCNICA DE TLAXCALA REGIÓN PONIENTE	DIMENSIÓN QUE ATIENDE:	EFICIENCIA
OBJETIVO:	935. REALIZACIÓN DE PROYECTOS ACADÉMICOS Y/O INVESTIGACIÓN.	FRECUENCIA DEL INDICADOR:	CUATRIMESTRAL
INDICADOR:	1272. PORCENTAJE DE PROYECTOS ACADÉMICOS Y/O INVESTIGACIÓN REALIZADOS	UNIDAD DE MEDIDA:	PORCENTAJE

MÉTODO DE CÁLCULO

(TOTAL DE PROYECTOS ACADÉMICOS Y/O INVESTIGACIÓN REALIZADOS/NÚMERO DE PROYECTOS ACADÉMICOS Y/O INVESTIGACIÓN PROGRAMADOS)*100

ESTRUCTURA DEL INDICADOR

TIPO	ELEMENTO	DESCRIPCIÓN	VALOR	UNIDAD DE MEDIDA
VARIABLE	TPAIR	TOTAL DE PROYECTOS ACADÉMICOS Y/O INVESTIGACIÓN REALIZADOS	5.00	PROYECTO
CONSTANTE	NPAIP	NÚMERO DE PROYECTOS ACADÉMICOS Y/O INVESTIGACIÓN PROGRAMADOS	15.00	PROYECTO

	ENE	FEB	MAR	ABR	MAY	JUN	JUL	AGO	SEP	OCT	NOV	DIC
PROGRAMADO	0.00	0.00	0.00	33.33	0.00	0.00	0.00	33.33	0.00	0.00	0.00	33.34
EVALUADO	0.00	0.00	0.00	33.33	0.00	0.00	0.00	33.33	0.00	0.00	0.00	0.00



ESTRUCTURA ADMINISTRATIVA Y PROGRAMÁTICA

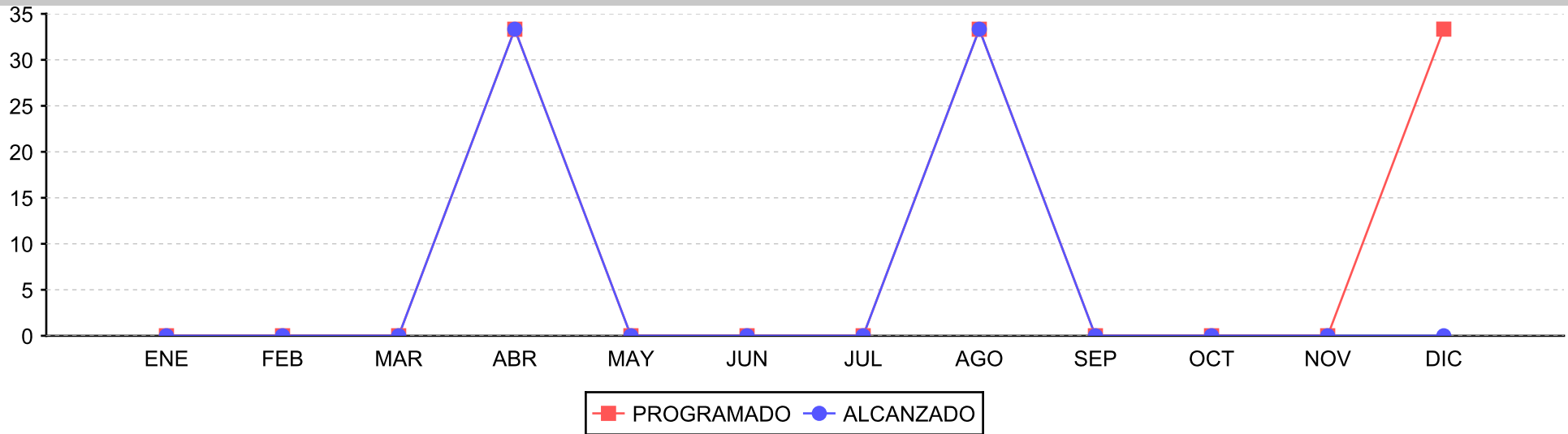
DEPENDENCIA: 66. UNIVERSIDAD POLITÉCNICA DE TLAXCALA REGIÓN PONIENTE

TIPO DE INDICADOR: DE GESTIÓN

PROYECTO: 97 / 2P. ALTA CALIDAD EDUCATIVA DE LOS ALUMNOS DE LA UNIVERSIDAD POLITÉCNICA DE TLAXCALA REGIÓN PONIENTE

DIMENSIÓN QUE ATIENDE: EFICIENCIA

COMPORTAMIENTO DEL INDICADOR



ELABORÓ	RESPONSABLE DEL PROYECTO	
ING. JOSÉ ANTONIO OLIVARES HERNÁNDEZ SECRETARIO ADMINISTRATIVO	ING. JOSÉ ANTONIO OLIVARES HERNÁNDEZ SECRETARIO ADMINISTRATIVO	RAMÓN JAVIER CASTILLO QUINTANA RECTOR DE LA UNIVERSIDAD POLITÉCNICA DE TLAXCALA, REGIÓN PONIENTE



ESTRUCTURA ADMINISTRATIVA Y PROGRAMÁTICA

DEPENDENCIA: 66. UNIVERSIDAD POLITÉCNICA DE TLAXCALA REGIÓN PONIENTE

TIPO DE INDICADOR: DE GESTIÓN

PROYECTO: 97 / 2P. ALTA CALIDAD EDUCATIVA DE LOS ALUMNOS DE LA UNIVERSIDAD POLITÉCNICA DE TLAXCALA REGIÓN PONIENTE

DIMENSIÓN QUE ATIENDE: EFICIENCIA

OBJETIVO: 936. VISITAS INDUSTRIALES QUE COADYUVEN LA GENERACIÓN DE PROYECTOS ACADÉMICOS Y/O INVESTIGACIÓN.

FRECUENCIA DEL INDICADOR: OTRO PERIODO

INDICADOR: 1274. PORCENTAJE DE VISITAS INDUSTRIALES REALIZADAS

UNIDAD DE MEDIDA: PORCENTAJE

MÉTODO DE CÁLCULO

(TOTAL DE VISITAS INDUSTRIALES REALIZADAS/NÚMERO DE VISITAS INDUSTRIALES PROGRAMADAS)*100

ESTRUCTURA DEL INDICADOR

TIPO	ELEMENTO	DESCRIPCIÓN	VALOR	UNIDAD DE MEDIDA
VARIABLE	TVIR	TOTAL DE VISITAS INDUSTRIALES REALIZADAS	0.00	VISITA
CONSTANTE	NVIP	NÚMERO DE VISITAS INDUSTRIALES PROGRAMADAS	15.00	VISITA

	ENE	FEB	MAR	ABR	MAY	JUN	JUL	AGO	SEP	OCT	NOV	DIC
PROGRAMADO	0.00	0.00	0.00	0.00	0.00	0.00	0.00	33.33	33.33	33.34	0.00	0.00
EVALUADO	0.00	0.00	0.00	0.00	0.00	0.00	0.00	0.00	0.00	0.00	0.00	0.00



GOBIERNO DEL ESTADO DE TLAXCALA SECRETARÍA DE PLANEACIÓN Y FINANZAS FICHA DE AVANCE DE INDICADOR

ESTRUCTURA ADMINISTRATIVA Y PROGRAMÁTICA

DEPENDENCIA: 66. UNIVERSIDAD POLITÉCNICA DE TLAXCALA REGIÓN PONIENTE

TIPO DE INDICADOR: DE GESTIÓN

PROYECTO: 97 / 2P. ALTA CALIDAD EDUCATIVA DE LOS ALUMNOS DE LA UNIVERSIDAD POLITÉCNICA DE TLAXCALA REGIÓN PONIENTE

DIMENSIÓN QUE ATIENDE: EFICIENCIA

COMPORTAMIENTO DEL INDICADOR

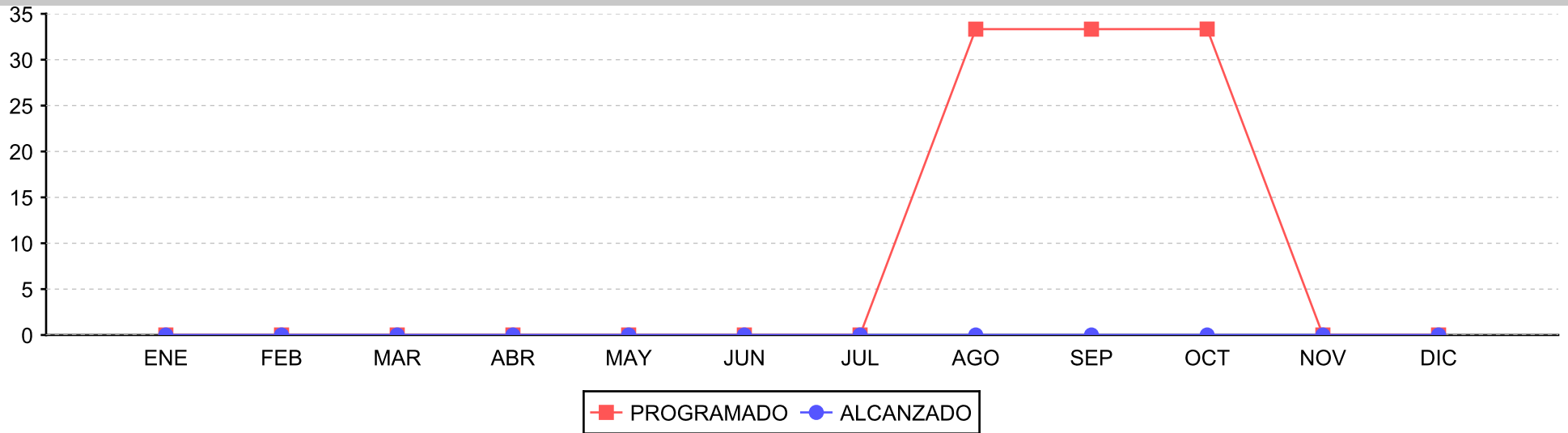


Tabla de firmas y cargos: ELABORÓ (ING. JOSÉ ANTONIO OLIVARES HERNÁNDEZ, SECRETARIO ADMINISTRATIVO), RESPONSABLE DEL PROYECTO (ING. JOSÉ ANTONIO OLIVARES HERNÁNDEZ, SECRETARIO ADMINISTRATIVO), AUTORIZÓ (RAMÓN JAVIER CASTILLO QUINTANA, RECTOR DE LA UNIVERSIDAD POLITÉCNICA DE TLAXCALA, REGIÓN PONIENTE).



GOBIERNO DEL ESTADO DE TLAXCALA
SECRETARÍA DE PLANEACIÓN Y FINANZAS
REPORTE DE VARIABLE

ESTRUCTURA PROGRAMÁTICA

DEPENDENCIA: 66-UNIVERSIDAD POLITÉCNICA DE TLAXCALA REGIÓN PONIENTE **TIPO DE INDICADOR:** DE GESTIÓN

PROYECTO: 97-ALTA CALIDAD EDUCATIVA DE LOS ALUMNOS DE LA UNIVERSIDAD POLITÉCNICA DE TLAXCALA REGIÓN PONIENTE **DIMENSIÓN QUE ATIENDE:** EFICIENCIA

OBJETIVOS: 936-VISITAS INDUSTRIALES QUE COADYUVEN LA GENERACIÓN DE PROYECTOS ACADÉMICOS Y/O INVESTIGACIÓN. **UNIDAD DE MEDIDA:** PORCENTAJE

INDICADOR: 1274-PORCENTAJE DE VISITAS INDUSTRIALES REALIZADAS

MEDIO DE VERIFICACIÓN: REGISTRO Y REPORTE DE VISITAS REALIZADAS (DEPARTAMENTO DE VINCULACIÓN)

VARIABLE: TOTAL DE VISITAS INDUSTRIALES REALIZADAS

	ENE	FEB	MAR	ABR	MAY	JUN	JUL	AGO	SEP	OCT	NOV	DIC
PROGRAMADO	0.00	0.00	0.00	0.00	0.00	0.00	0.00	5.00	5.00	5.00	0.00	0.00
ALCANZADO	0.00	0.00	0.00	0.00	0.00	0.00	0.00	0.00	0.00	0.00	0.00	0.00
% DE AVANCE	0.00	0.00	0.00	0.00	0.00	0.00	0.00	0.00	0.00	0.00	0.00	0.00

		
ELABORÓ	RESPONSABLE DEL PROYECTO	AUTORIZÓ
ING. JOSÉ ANTONIO OLIVARES HERNÁNDEZ SECRETARIO ADMINISTRATIVO	ING. JOSÉ ANTONIO OLIVARES HERNÁNDEZ SECRETARIO ADMINISTRATIVO	RAMÓN JAVIER CASTELLANO QUINTANA RECTOR DE LA UNIVERSIDAD POLITÉCNICA DE TLAXCALA, REGIÓN PONIENTE



GOBIERNO DEL ESTADO DE TLAXCALA
SECRETARÍA DE PLANEACIÓN Y FINANZAS
FICHA DE AVANCE DE INDICADOR

ESTRUCTURA ADMINISTRATIVA Y PROGRAMÁTICA

DEPENDENCIA:	66. UNIVERSIDAD POLITÉCNICA DE TLAXCALA REGIÓN PONIENTE	TIPO DE INDICADOR:	DE GESTIÓN
PROYECTO:	97 / 2P. ALTA CALIDAD EDUCATIVA DE LOS ALUMNOS DE LA UNIVERSIDAD POLITÉCNICA DE TLAXCALA REGIÓN PONIENTE	DIMENSIÓN QUE ATIENDE:	EFICIENCIA
OBJETIVO:	937. CURSOS DE ESPECIALIZACIÓN QUE FORTALEZCAN LAS COMPETENCIAS DOCENTES.	FRECUENCIA DEL INDICADOR:	CUATRIMESTRAL
INDICADOR:	1275. PORCENTAJE DE CURSOS DE ESPECIALIZACIÓN REALIZADOS	UNIDAD DE MEDIDA:	PORCENTAJE

MÉTODO DE CÁLCULO

(NÚMERO DE CURSOS DE ESPECIALIZACIÓN REALIZADOS/TOTAL DE CURSOS DE ESPECIALIZACIÓN PROGRAMADOS EN LA UPTREP)*100

ESTRUCTURA DEL INDICADOR

TIPO	ELEMENTO	DESCRIPCIÓN	VALOR	UNIDAD DE MEDIDA
VARIABLE	NCER	NÚMERO DE CURSOS DE ESPECIALIZACIÓN REALIZADOS	2.00	CURSO
CONSTANTE	TCEPU	TOTAL DE CURSOS DE ESPECIALIZACIÓN PROGRAMADOS EN LA UPTREP	6.00	CURSO

	ENE	FEB	MAR	ABR	MAY	JUN	JUL	AGO	SEP	OCT	NOV	DIC
PROGRAMADO	0.00	0.00	0.00	33.33	0.00	0.00	0.00	33.33	0.00	0.00	0.00	33.34
EVALUADO	0.00	0.00	0.00	33.33	0.00	0.00	0.00	33.33	0.00	0.00	0.00	0.00



ESTRUCTURA ADMINISTRATIVA Y PROGRAMÁTICA

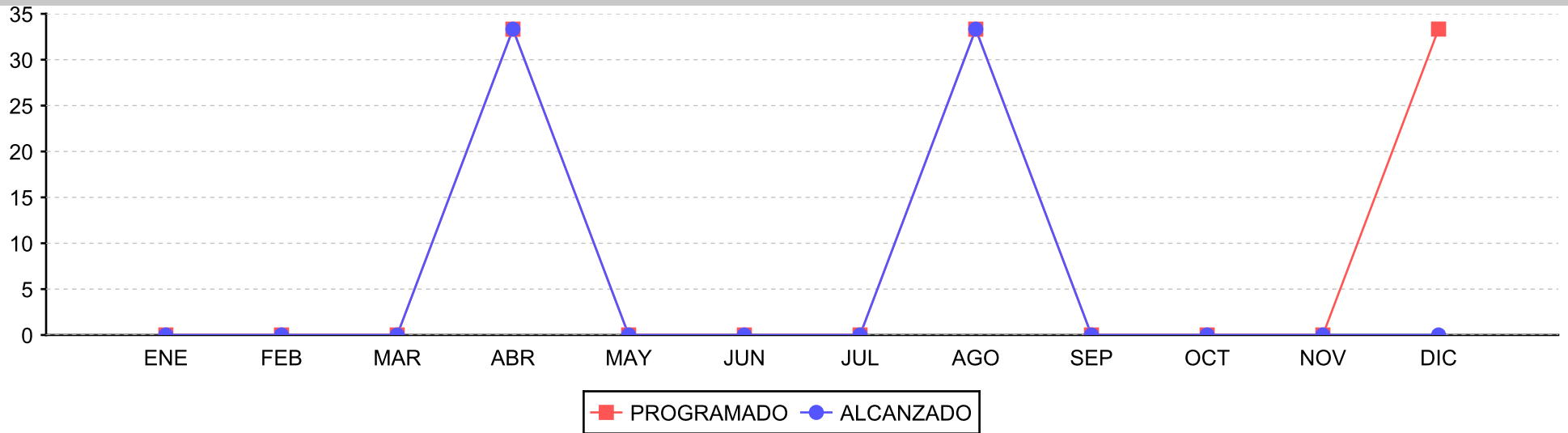
DEPENDENCIA: 66. UNIVERSIDAD POLITÉCNICA DE TLAXCALA REGIÓN PONIENTE

TIPO DE INDICADOR: DE GESTIÓN

PROYECTO: 97 / 2P. ALTA CALIDAD EDUCATIVA DE LOS ALUMNOS DE LA UNIVERSIDAD POLITÉCNICA DE TLAXCALA REGIÓN PONIENTE

DIMENSIÓN QUE ATIENDE: EFICIENCIA

COMPORTAMIENTO DEL INDICADOR



ELABORO	RESPONSABLE DEL PROYECTO	AUTORIZÓ
ING. JOSÉ ANTONIO OLIVARES HERNÁNDEZ SECRETARIO ADMINISTRATIVO	ING. JOSÉ ANTONIO OLIVARES HERNÁNDEZ SECRETARIO ADMINISTRATIVO	RAMÓN JAVIER CASTILLO QUINTANA RECTOR DE LA UNIVERSIDAD POLITÉCNICA DE TLAXCALA, REGIÓN PONIENTE



GOBIERNO DEL ESTADO DE TLAXCALA
SECRETARÍA DE PLANEACIÓN Y FINANZAS
REPORTE DE VARIABLE

ESTRUCTURA PROGRAMÁTICA

DEPENDENCIA: 66-UNIVERSIDAD POLITÉCNICA DE TLAXCALA REGIÓN PONIENTE **TIPO DE INDICADOR:** DE GESTIÓN

PROYECTO: 97-ALTA CALIDAD EDUCATIVA DE LOS ALUMNOS DE LA UNIVERSIDAD POLITÉCNICA DE TLAXCALA REGIÓN PONIENTE **DIMENSIÓN QUE ATIENDE:** EFICIENCIA

OBJETIVOS: 937-CURSOS DE ESPECIALIZACIÓN QUE FORTALEZCAN LAS COMPETENCIAS DOCENTES. **UNIDAD DE MEDIDA:** PORCENTAJE

INDICADOR: 1275-PORCENTAJE DE CURSOS DE ESPECIALIZACIÓN REALIZADOS

MEDIO DE VERIFICACIÓN: PROGRAMA ANUAL DE CAPACITACIÓN. REGISTRO DE ASISTENCIA A CURSOS DE CAPACITACIÓN. (RECURSOS HUMANOS)

VARIABLE: NÚMERO DE CURSOS DE ESPECIALIZACIÓN REALIZADOS

	ENE	FEB	MAR	ABR	MAY	JUN	JUL	AGO	SEP	OCT	NOV	DIC
PROGRAMADO	0.00	0.00	0.00	2.00	0.00	0.00	0.00	2.00	0.00	0.00	0.00	2.00
ALCANZADO	0.00	0.00	0.00	2.00	0.00	0.00	0.00	2.00	0.00	0.00	0.00	0.00
% DE AVANCE	0.00	0.00	0.00	100.00	0.00	0.00	0.00	100.00	0.00	0.00	0.00	0.00

ELABORÓ	RESPONSABLE DEL PROYECTO	AUTORIZO
ING. JOSÉ ANTONIO OLIVARES HERNÁNDEZ SECRETARIO ADMINISTRATIVO	ING. JOSÉ ANTONIO OLIVARES HERNÁNDEZ SECRETARIO ADMINISTRATIVO	RAMÓN JAVIER CASTILLO QUINTANA RECTOR DE LA UNIVERSIDAD POLITÉCNICA DE TLAXCALA, REGIÓN PONIENTE