



Universidad Politécnica de Tlaxcala Region Poniente

Estado de Tlaxcala

Estado de Actividades

Usr: supervisor

Del 01/ene./2022 al 30/sep./2022

Rep: rptEstadoActividades

(Cifras en Pesos)

Fecha y hora de Impresión 12/oct./2022 02:18 p. m.

Concepto	2022	2021
INGRESOS Y OTROS BENEFICIOS		
INGRESOS DE GESTIÓN	\$2,123.37	\$3,406.10
DERECHOS	\$0.00	\$3,406.10
PRODUCTOS DE TIPO CORRIENTE	\$2,123.37	\$0.00
PARTICIPACIONES, APORTACIONES, TRANSFERENCIAS, ASIGNACIONES, SUBSIDIOS Y OTRAS AYUDAS	\$15,599,969.47	\$13,133,243.38
PARTICIPACIONES Y APORTACIONES	\$1,951,781.00	\$1,244,502.91
TRANSFERENCIAS, ASIGNACIONES, SUBSIDIOS Y OTRAS AYUDAS	\$13,648,188.47	\$11,888,740.47
Total de Ingresos y Otros Beneficios	\$15,602,092.84	\$13,136,649.48
GASTOS Y OTRAS PÉRDIDAS		
GASTOS DE FUNCIONAMIENTO	\$12,616,260.04	\$12,027,653.42
SERVICIOS PERSONALES	\$9,264,139.97	\$9,468,276.31
MATERIALES Y SUMINISTROS	\$971,857.82	\$710,012.95
SERVICIOS GENERALES	\$2,380,262.25	\$1,849,364.16
Total de Gastos y otras Pérdidas	\$12,616,260.04	\$12,027,653.42
Resultado del Ejercicio (Ahorro/Desahorro)	\$2,985,832.80	\$1,108,996.06

"Bajo protesta de decir verdad declaramos que los Estados Financieros y sus notas, son razonablemente correctos y son responsabilidad del emisor".

VICTOR CASTRO LOPEZ
RECTOR

OSCAR MORALES BAEZ
SECRETARIO ADMINISTRATIVO



	<u>2022</u>	<u>2021</u>		<u>2022</u>	<u>2021</u>
ACTIVO			PASIVO		
ACTIVO CIRCULANTE	\$1,741,838.07	\$595,323.31	PASIVO CIRCULANTE	\$167,734.98	\$472,037.25
EFFECTIVO Y EQUIVALENTES	\$1,703,210.80	\$561,415.38	CUENTAS POR PAGAR A CORTO PLAZO	\$167,734.98	\$469,069.21
DERECHOS A RECIBIR EFECTIVO O EQUIVALENTES	\$38,627.27	\$33,907.93	OTROS PASIVOS A CORTO PLAZO	\$0.00	\$2,968.04
Total de Activos Circulantes	\$1,741,838.07	\$595,323.31	Total de Pasivos Circulantes	\$167,734.98	\$472,037.25
ACTIVO NO CIRCULANTE	\$76,557,699.25	\$75,145,828.89	PASIVO NO CIRCULANTE	\$0.00	\$0.00
BIENES INMUEBLES, INFRAESTRUCTURA Y CONSTRU	\$43,690,206.62	\$43,690,206.62			
BIENES MUEBLES	\$32,535,810.48	\$31,123,940.12			
ACTIVOS INTANGIBLES	\$331,682.15	\$331,682.15			
Total de Activos No Circulantes	\$76,557,699.25	\$75,145,828.89	Total del Pasivo	\$167,734.98	\$472,037.25
Total del Activo	\$78,299,537.32	\$75,741,152.20	HACIENDA PÚBLICA/ PATRIMONIO		
			HACIENDA PÚBLICA/PATRIMONIO CONTRIBUIDO	\$59,753,172.13	\$59,775,601.15
			APORTACIONES	\$500,000.00	\$500,000.00
			DONACIONES DE CAPITAL	\$145,050.00	\$145,050.00
			ACTUALIZACIÓN DE LA HACIENDA PÚBLICA/PATRIMON	\$59,108,122.13	\$59,130,551.15
			HACIENDA PÚBLICA /PATRIMONIO GENERADO	\$18,378,630.21	\$15,493,513.80
			RESULTADOS DEL EJERCICIO (AHORRO/ DESAHORRO)	\$2,985,832.80	\$1,013,902.36
			RESULTADOS DE EJERCICIOS ANTERIORES	\$15,592,774.35	\$14,739,388.87
			RECTIFICACIONES DE RESULTADOS DE EJERCICIOS A	-\$199,976.94	-\$259,777.43
			EXCESO O INSUFICIENCIA EN LA ACTUALIZACIÓN DE LA H	\$0.00	\$0.00
			Total Hacienda Pública/Patrimonio	\$78,131,802.34	\$75,269,114.95
			Total del Pasivo y Hacienda Pública/Patrimonio	\$78,299,537.32	\$75,741,152.20



Universidad Politécnica de Tlaxcala Región Poniente
Estado de Tlaxcala
Estado de Situación Financiera

Usr: supervisor
 Rep: rptEstadoSituacionFinanciera_ant

Al 30/sep./2022
 (Cifras en Pesos)

Fecha y hora de Impresión | 12/oct./2022
 02:21 p. m.

2022 2021

"Bajo protesta de decir verdad declaramos que los Estados Financieros y sus notas, son razonablemente correctos y son responsabilidad del emisor"

 VICTOR CASTRO LOPEZ
 RECTOR



 **UPTrep**
 UNIVERSIDAD POLITÉCNICA
 DE TLAXCALA REGION PONIENTE
 CLAVE: 29EP00002B
 RECTORÍA

 OSCAR MORALES BAEZ
 SECRETARIO ADMINISTRATIVO



 **UPTrep**
 UNIVERSIDAD POLITÉCNICA
 DE TLAXCALA REGION PONIENTE
 SECRETARÍA ADMINISTRATIVA
 CLAVE: 29EP00002B


Concepto	Hacienda Pública/ Patrimonio Contribuido	Hacienda Pública/ Patrimonio Generado De Ejercicios Anteriores	Hacienda Pública/ Patrimonio Generado Del Ejercicio	Exceso o Insuficiencia en la Actualización de la Hacienda Pública / Patrimonio	Total
HACIENDA PÚBLICA/PATRIMONIO CONTRIBUIDO NETO DE 2021	\$59,775,601.15	\$0.00	\$0.00	\$0.00	\$59,775,601.15
APORTACIONES	\$500,000.00	\$0.00	\$0.00	\$0.00	\$500,000.00
DONACIONES DE CAPITAL	\$145,050.00	\$0.00	\$0.00	\$0.00	\$145,050.00
ACTUALIZACIÓN DE LA HACIENDA PÚBLICA/PATRIMONIO	\$59,130,551.15	\$0.00	\$0.00	\$0.00	\$59,130,551.15
HACIENDA PÚBLICA /PATRIMONIO GENERADO NETO DE 2021	\$0.00	\$14,479,611.44	\$1,013,902.36	\$0.00	\$15,493,513.80
RESULTADOS DEL EJERCICIO (AHORRO/ DESAHORRO)	\$0.00	\$0.00	\$1,013,902.36	\$0.00	\$1,013,902.36
RESULTADOS DE EJERCICIOS ANTERIORES	\$0.00	\$14,739,388.87	\$0.00	\$0.00	\$14,739,388.87
REVALÚOS	\$0.00	\$0.00	\$0.00	\$0.00	\$0.00
RESERVAS	\$0.00	\$0.00	\$0.00	\$0.00	\$0.00
RECTIFICACIONES DE RESULTADOS DE EJERCICIOS ANTERIORES	\$0.00	-\$259,777.43	\$0.00	\$0.00	-\$259,777.43
EXCESO O INSUFICIENCIA EN LA ACTUALIZACIÓN DE LA HACIENDA PÚBLICA/ PATRIMONIO NETO DE 2021	\$0.00	\$0.00	\$0.00	\$0.00	\$0.00
RESULTADO POR POSICIÓN MONETARIA	\$0.00	\$0.00	\$0.00	\$0.00	\$0.00
RESULTADO POR TENENCIA DE ACTIVOS NO MONETARIOS	\$0.00	\$0.00	\$0.00	\$0.00	\$0.00
HACIENDA PÚBLICA / PATRIMONIO NETO FINAL DE 2021	\$59,775,601.15	\$14,479,611.44	\$1,013,902.36	\$0.00	\$75,269,114.95
CAMBIOS EN LA HACIENDA PÚBLICA/PATRIMONIO CONTRIBUIDO NETO DE 2022	-\$22,429.02	\$0.00	\$0.00	\$0.00	-\$22,429.02
APORTACIONES	\$0.00	\$0.00	\$0.00	\$0.00	\$0.00
DONACIONES DE CAPITAL	\$0.00	\$0.00	\$0.00	\$0.00	\$0.00
ACTUALIZACIÓN DE LA HACIENDA PÚBLICA/PATRIMONIO	-\$22,429.02	\$0.00	\$0.00	\$0.00	-\$22,429.02
VARIACIONES DE LA HACIENDA PÚBLICA / PATRIMONIO GENERADO NETO DE 2022	\$0.00	\$853,385.48	\$2,031,730.93	\$0.00	\$2,885,116.41
RESULTADOS DEL EJERCICIO (AHORRO/ DESAHORRO)	\$0.00	\$0.00	\$2,985,832.80	\$0.00	\$2,985,832.80
RESULTADOS DE EJERCICIOS ANTERIORES	\$0.00	\$853,385.48	-\$1,013,902.36	\$0.00	-\$160,516.88
REVALÚOS	\$0.00	\$0.00	\$0.00	\$0.00	\$0.00
RESERVAS	\$0.00	\$0.00	\$0.00	\$0.00	\$0.00
RECTIFICACIONES DE RESULTADOS DE EJERCICIOS ANTERIORES	\$0.00	\$0.00	\$59,800.49	\$0.00	\$59,800.49
CAMBIOS EN EL EXCESO O INSUFICIENCIA EN LA ACTUALIZACIÓN DE LA HACIENDA PÚBLICA/ PATRIMONIO NETO DE 2022	\$0.00	\$0.00	\$0.00	\$0.00	\$0.00
RESULTADO POR POSICIÓN MONETARIA	\$0.00	\$0.00	\$0.00	\$0.00	\$0.00
RESULTADO POR TENENCIA DE ACTIVOS NO MONETARIOS	\$0.00	\$0.00	\$0.00	\$0.00	\$0.00
HACIENDA PÚBLICA / PATRIMONIO NETO FINAL DE 2022	\$59,753,172.13	\$15,332,996.92	\$3,045,633.29	\$0.00	\$78,131,802.34

Concepto	Hacienda Pública/ Patrimonio Contribuido	Hacienda Pública/ Patrimonio Generado De Ejercicios Anteriores	Hacienda Pública/ Patrimonio Generado Del Ejercicio	Exceso o Insuficiencia en la Actualización de la Hacienda Pública / Patrimonio	Total
----------	--	---	--	--	-------

"Bajo protesta de decir verdad declaramos que los Estados Financieros y sus notas, son razonablemente correctos y son responsabilidad del emisor".


VICTOR CASTRO LOPEZ
RECTOR


UNIVERSIDAD POLITÉCNICA
DE TLAXCALA REGION PONIENTE
CLAVE: 29EPO0002B
RECTORIA


OSCAR MORALES BAEZ
SECRETARIO ADMINISTRATIVO


UNIVERSIDAD POLITÉCNICA
DE TLAXCALA REGION PONIENTE
SECRETARÍA ADMINISTRATIVA
CLAVE: 29EPO0002B

Usr: supervisor

Rep: rptEstadoCambiosSituacionFinanciera

 Fecha y hora de Impresión 12/oct./2022
 02:23 p. m.

Concepto	Origen	Aplicación
ACTIVO	\$0.00	\$2,558,385.12
ACTIVO CIRCULANTE	\$0.00	\$1,146,514.76
EFFECTIVO Y EQUIVALENTES	\$0.00	\$1,141,795.42
DERECHOS A RECIBIR EFFECTIVO O EQUIVALENTES	\$0.00	\$4,719.34
ACTIVO NO CIRCULANTE	\$0.00	\$1,411,870.36
BIENES INMUEBLES, INFRAESTRUCTURA Y CONSTRUCCIONES EN PROCESO	\$0.00	\$0.00
BIENES MUEBLES	\$0.00	\$1,411,870.36
ACTIVOS INTANGIBLES	\$0.00	\$0.00
PASIVO	\$0.00	\$304,302.27
PASIVO CIRCULANTE	\$0.00	\$304,302.27
CUENTAS POR PAGAR A CORTO PLAZO	\$0.00	\$301,334.23
OTROS PASIVOS A CORTO PLAZO	\$0.00	\$2,968.04
PASIVO NO CIRCULANTE	\$0.00	\$0.00
ENDA PÚBLICA/ PATRIMONIO	\$2,885,116.41	\$22,429.02
HACIENDA PÚBLICA/PATRIMONIO CONTRIBUIDO	\$0.00	\$22,429.02
APORTACIONES	\$0.00	\$0.00
DONACIONES DE CAPITAL	\$0.00	\$0.00
ACTUALIZACIÓN DE LA HACIENDA PÚBLICA/PATRIMONIO	\$0.00	\$22,429.02
HACIENDA PÚBLICA /PATRIMONIO GENERADO	\$2,885,116.41	\$0.00
RESULTADOS DEL EJERCICIO (AHORRO/ DESAHORRO)	\$1,971,930.44	\$0.00
RESULTADOS DE EJERCICIOS ANTERIORES	\$853,385.48	\$0.00
RECTIFICACIONES DE RESULTADOS DE EJERCICIOS ANTERIORES	\$59,800.49	\$0.00
EXCESO O INSUFICIENCIA EN LA ACTUALIZACIÓN DE LA HACIENDA PÚBLICA/ PATRIMONIO	\$0.00	\$0.00

"Bajo protesta de decir verdad declaramos que los Estados Financieros y sus notas, son razonablemente correctos y son responsabilidad del emisor".

VICTOR CASTRO LOPEZ
 RECTOR


UPTrep
 UNIVERSIDAD POLITÉCNICA
 DE TLAXCALA REGION PONIENTE
 CLAVE: 29EP00002B
 RECTORÍA

OSCAR MORALES BAEZ
 SECRETARIO ADMINISTRATIVO


UPTrep
 UNIVERSIDAD POLITÉCNICA
 DE TLAXCALA REGION PONIENTE
 SECRETARÍA ADMINISTRATIVA
 CLAVE: 29EP00002B



**Universidad Politécnica de Tlaxcala Region Poniente
Estado de Tlaxcala**

Estado de Flujos de Efectivo

Del 01/ene/2022 Al 30/sep./2022

(Cifras en Pesos)

Usr: supervisor

Rep: rptEstadoFlujosEfectivo

Fecha y hora de Impresión 12/oct./2022 02:24 p. m.

Concepto	2022	2021
FLUJOS DE EFECTIVO DE LAS ACTIVIDADES DE OPERACIÓN		
ORIGEN	\$15,602,092.84	\$19,480,450.98
DERECHOS	\$0.00	\$22,345.60
PARTICIPACIONES Y APORTACIONES	\$0.00	\$1,950,434.91
TRANSFERENCIAS, ASIGNACIONES, SUBSIDIOS Y OTRA AYUDAS	\$15,602,092.84	\$17,507,670.47
APLICACIÓN	\$13,038,260.23	\$31,305,378.53
SERVICIOS PERSONALES	\$9,264,139.97	\$13,868,317.30
MATERIALES Y SUMINISTRO	\$971,857.82	\$1,499,582.39
SERVICIOS GENERALES	\$2,380,262.25	\$3,098,650.50
OTRAS APLICACIONES DE OPERACIÓN	\$422,000.19	\$12,838,828.34
FLUJOS NETOS DE EFECTIVO POR ACTIVIDADES DE OPERACIÓN	\$2,563,832.61	-\$11,824,927.55
FLUJOS DE EFECTIVO DE LAS ACTIVIDADES DE INVERSIÓN		
APLICACIÓN	\$1,422,037.19	\$941,425.68
BIENES INMUEBLES, INFRAESTRUCTURA Y CONSTRUCCIONES EN PROCESO	\$0.00	\$707,780.01
BIENES MUEBLES	\$1,422,037.19	\$233,645.67
FLUJOS NETOS DE EFECTIVO POR ACTIVIDADES DE INVERSIÓN	-\$1,422,037.19	-\$941,425.68
FLUJO DE EFECTIVO DE LAS ACTIVIDADES DE FINANCIAMIENTO		
INCREMENTO/DISMINUCIÓN NETA EN EL EFECTIVO Y EQUIVALENTES AL EFECTIVO	\$1,141,795.42	-\$12,766,353.23
EFECTIVO Y EQUIVALENTES AL EFECTIVO AL INICIO DEL EJERCICIO	\$561,415.38	\$13,327,768.61
EFECTIVO Y EQUIVALENTES AL EFECTIVO AL FINAL DEL EJERCICIO	\$1,703,210.80	\$561,415.38

"Bajo protesta de decir verdad declaramos que los Estados Financieros y sus notas, son razonablemente correctos y son responsabilidad del emisor".

VICTOR CASTRO LOPEZ

RECTOR



OSCAR MORALES BAEZ

SECRETARIO ADMINISTRATIVO





Universidad Politecnica de Tlaxcala Region Poniente
Estado de Tlaxcala
Informe de Pasivos Contingentes
al 30/sep./2022

Utr: supervisor
Rep: rptPasivosContingentes

Fecha y hora de Impresión | 12/oct./2022
02:25 p. m.

"En Cumplimiento a lo dispuesto en los artículos 46, Fracción I, Inciso f), y 52 de la Ley General de Contabilidad Gubernamental y de conformidad con lo establecido en el Capítulo VII, Numeral, II, Inciso h) del Manual de Contabilidad Gubernamental emitido por el CONAC, el Ente Público informa lo siguiente:"

SIN INFORMACIÓN QUE REVELAR

"Bajo protesta de decir verdad declaramos que los Estados Financieros y sus notas, son razonablemente correctos y son responsabilidad del emisor".

VICTOR CASTRO LOPEZ

RECTOR



OSCAR MORALES BAEZ

SECRETARIO ADMINISTRATIVO



Informe de Pasivos Contingentes

No Aplica ya que la Universidad Politécnica de Tlaxcala Región Poniente de acuerdo a sus normas internas no está permitido llevar a cabo este tipo de movimientos.



UPTCP
UNIVERSIDAD POLITÉCNICA
DE TLAXCALA REGIÓN PONIENTE
CLAVE: 29EP00002B
RECTORÍA



UPTCP
UNIVERSIDAD POLITÉCNICA
DE TLAXCALA REGIÓN PONIENTE
SECRETARÍA ADMINISTRATIVA
CLAVE: 29EP00002B

NOTAS A LOS ESTADOS FINANCIEROS

a) NOTAS DE DESGLOSE

I) NOTAS AL ESTADO DE SITUACIÓN FINANCIERA

Activo

Efectivo y Equivalentes

Este apartado muestra la integración de las cuentas bancarias de la entidad, mismas que cuentan con disposición efectiva inmediata.

Universidad Politécnica de Tlaxcala Región Poniente			
Fondo, Programa o Convenio	Datos de la Cuenta Bancaria		
	Institución Bancaria	Número de Cuenta	Importe
CUENTA SANTANDER PRODEP 2015	SANTANDER	XXXXXXXX2393	2,287.79
BANORTE 2021 INGRESOS PROPIOS 6045	BANORTE	XXXXXXXX6045	68.49
BANORTE 2021 NOMINA 8182	BANORTE	XXXXXXXX8182	45.48
BANORTE 2022 INGRESOS PROPIOS 4823	BANORTE	XXXXXXXX4823	392,278.83
BANORTE 2022 MINISTRACION FEDERAL 4814	BANORTE	XXXXXXXX4814	20,100.12
BANORTE 2022 MINISTRACION ESTATAL 4805	BANORTE	XXXXXXXX4805	1,288,366.67



 UPTep

 UNIVERSIDAD POLITÉCNICA

 DE TLAXCALA REGIÓN PONIENTE

 CLAVE: 29EP 00002B

 RECTORÍA



 UPTep

 UNIVERSIDAD POLITÉCNICA

 DE TLAXCALA REGIÓN PONIENTE

 SECRETARÍA ADMINISTRATIVA

 CLAVE: 29EP 00002B

Derechos a recibir Efectivo y Equivalentes y Bienes o Servicios a Recibir

Este apartado es integrado únicamente por la cartera de deudores diversos.

Deudores Diversos	38,627.27
Pagos Anticipados	0.00

Bienes Disponibles para su Transformación o Consumo (inventarios)

No Aplica ya que la Universidad Politécnica de Tlaxcala Región Poniente de acuerdo a sus normas internas no está permitido llevar a cabo este tipo de movimientos.

Inversiones Financieras

Este apartado no cuenta con cuentas de inversión financiera.

Bienes Muebles, Inmuebles e Intangibles

El monto de Bienes Muebles es por la cantidad de \$32,535,810.48 Bienes inmuebles por la cantidad de \$43,690,206.62 y el monto de los activos intangibles es por la cantidad de \$ 331,682,15.

Estimaciones y Deterioros

No Aplica ya que la Universidad Politécnica de Tlaxcala Región Poniente de acuerdo a sus normas internas no está permitido llevar a cabo este tipo de movimientos.

Otros Activos

No Aplica ya que la Universidad Politécnica de Tlaxcala Región Poniente de acuerdo a sus normas internas no está permitido llevar a cabo este tipo de movimientos.

Pasivo

En este Apartado se muestra las cuentas por pagar a corto plazo.

Cuentas por pagar a corto plazo	167,734.98
Otros pasivos a corto plazo	0.00



II) NOTAS AL ESTADO DE ACTIVIDADES

Ingresos de Gestión

Se reflejan Ingresos por concepto de productos por \$ 2,123.37

En el rubro de Participaciones y aportaciones por la cantidad de 1,951,781.00 y Transferencias, Asignaciones, Subsidios y Otras Ayudas \$ 13,648,188.47

Gastos y Otras Pérdidas:

Se reflejan los importes correspondientes a Gastos Personales, Materiales y Suministros, Servicios Generales y Transferencias que fueron necesarios para obtener los resultados programados en el Presupuesto de Egresos del Ejercicio.

III) NOTAS AL ESTADO DE VARIACIÓN EN LA HACIENDA PÚBLICA


El Patrimonio generado de ejercicios anteriores se integra por parte del resultado del ejercicio 2014 y el Patrimonio generado del ejercicio se integra por el resultado del ejercicio 2015, 2016, 2017, 2018, 2019, 2020 Y 2021.

IV) NOTAS AL ESTADO DE FLUJOS DE EFECTIVO

Efectivo y equivalentes

El análisis de los saldos inicial y final que figuran en la última parte del Estado de Flujo de Efectivo en la cuenta de efectivo y equivalentes es como sigue:

	2022	2021
Efectivo en Bancos - Tesorería	1,703,210.80	561,415
Efectivo en Bancos- Dependencias	0	0
Inversiones temporales (hasta 3 meses)	0	0
Fondos con afectación específica	0	0
Depositos de fondos de terceros y otros	0	0
Total de Efectivo y Equivalentes	1,703,210.80	561,415



V) CONCILIACIÓN ENTRE LOS INGRESOS PRESUPUESTARIOS Y CONTABLES, ASÍ COMO ENTRE LOS EGRESOS PRESUPUESTARIOS Y LOS GASTOS CONTABLES

Universidad Politécnica de Tlaxcala Region Poniente Conciliación entre los Ingresos Presupuestarios y Contables Correspondiente del 01 de Enero al 30 de Septiembre de 2022 (Cifras en pesos)		
1. Ingresos Presupuestarios		\$15,602,093
2. Más ingresos contables no presupuestarios		0
2.1 Ingresos Financieros	0	
2.2 Incremento por Variación de Inversiones	0	
2.3 Disminución del Exceso de Estimaciones por Ferida o Deterioro u Obsolescencia	0	
2.4 Disminución del Exceso de Provisiones	0	
2.5 Otros Ingresos y Beneficios Varios	0	
2.6 Otros Ingresos Contables No Presupuestarios	0	
3. Menos ingresos presupuestarios no contables		0
3.1 Aprovechamientos Patrimoniales	0	
3.2 Ingresos Derivados de Financiamientos	0	
3.3 Otros Ingresos Presupuestarios No Contables	0	
4. Ingresos Contables (1 + 2 - 3)		\$15,602,093

Universidad Politécnica de Tlaxcala Region Poniente Conciliación entre los Egresos Presupuestarios y los Gastos Contables Correspondiente del 01 de Enero al 30 de Septiembre 2022 (Cifras en pesos)		
1. Total de egresos (presupuestarios)		\$14,038,297
2. Menos egresos presupuestarios no contables		1,422,037
2.1 Materias Primas y Materiales de Producción y Comercialización	0	
2.2 Materiales y Suministros	0	
2.3 Mobiliario y Equipo de Administración	601,387	
2.4 Mobiliario y Equipo Educativo y Recreativo	0	
2.5 Equipo e Instrumental Médico y de Laboratorio	0	
2.6 Vehículos y Equipo de Transporte	274,990	
2.7 Equipo de Defensa y Seguridad	0	
2.8 Maquinaria, Otros Equipos y Herramientas	545,660	
2.9 Activos Biológicos	0	
2.10 Bienes Inmuebles	0	
2.11 Activos Intangibles	0	
2.12 Obra Pública en Bienes de Dominio Público	0	
2.13 Obra Pública en Bienes Propios	0	
2.14 Acciones y Participaciones de Capital	0	
2.15 Compra de Títulos y Valores	0	
2.16 Cesión de Préstamos	0	
2.17 Inversiones en Fideicomisos, Mandatos y Otros Análogos	0	
2.18 Provisiones para Contingencias y Otras Erogaciones Especiales	0	
2.19 Amortización de la Deuda Pública	0	
2.20 Adeudos de Ejercicios Fiscales Anteriores (ADEFAS)	0	
2.21 Otros Egresos Presupuestales No Contables	0	
3. Más Gasto Contables No Presupuestales		0
3.1 Estimaciones, Depreciaciones, Deterioros, Obsolescencia y Amortizaciones	0	
3.2 Provisiones	0	
3.3 Disminución de Inventarios	0	
3.4 Aumento por Insuficiencia de Estimaciones por Pérdida o Deterioro u Obsolescencia	0	
3.5 Aumento por Insuficiencia de Provisiones	0	
3.6 Otros Gastos	0	
3.7 Otros Gastos Contables No Presupuestales	0	
4. Total de Gasto Contable (1 - 2 + 3)		\$12,616,260

La conciliación se presentará atendiendo a lo dispuesto por la Acuerdo por el que se emite el formato de conciliación entre los ingresos presupuestarios y contables, así como entre los egresos presupuestarios y los gastos contables.

[Handwritten signature]

UNIVERSIDAD POLITÉCNICA DE TLAXCALA REGION PONIENTE
CLAVE: 29EP00002B
RECTORÍA

[Handwritten signature]

UNIVERSIDAD POLITÉCNICA DE TLAXCALA REGION PONIENTE
SECRETARÍA ADMINISTRATIVA
CLAVE: 29EP00002B

b) NOTAS DE MEMORIA (CUENTAS DE ORDEN)

No Aplica ya que la Universidad Politécnica de Tlaxcala Región Poniente de acuerdo a sus normas internas no está permitido llevar a cabo este tipo de movimientos.

c) NOTAS DE GESTIÓN ADMINISTRATIVA

1. Introducción

El Programa Operativo Anual de la Gestión 2022 es el instrumento de la UPTREP de carácter obligatorio para la Administración, que se enfoca a realizar las tareas en tiempos estimados, al cumplimiento de metas e indicadores, además a encontrar mejoras que orienten sistemáticamente la gestión de la Universidad al logro de mejores resultados.

2. Panorama Económico y Financiero

En el ejercicio 2022 se han recaudado ingresos por la cantidad de \$ 15,602,092.84 y se han erogado en el mismo periodo \$ 14,038,297.23

3. Autorización e Historia

Durante la LIX Legislatura del Estado de Tlaxcala, mediante Decreto número 141 publicado en fecha 30 de marzo de 2010 en el Periódico Oficial del Gobierno del Estado, crea el Organismo Público Descentralizado denominado "Universidad Politécnica de Tlaxcala Región Poniente".

Los avances que la Universidad Politécnica de Tlaxcala Región Poniente ha tenido, son significativos para la región y el estado, ya que tiene la aceptación de la población beneficiada, como una opción para adquirir conocimiento, concluir una carrera y trabajar con los proyectos que aquí se desarrollan. Lo que hoy nos mantiene es el incremento de nuestra matrícula, la actualización docente, el programa de tutorías y asesorías, pero sobre todo la calidad de nuestros servicios, la Universidad Politécnica de Tlaxcala Región Poniente está acreditada bajo la ISO 9001:2015, cabe mencionar que la carrera de Agrotecnología se encuentra acreditada en por la COMEA para alcanzar estándares que nos permitan incluir a nuestros alumnos como profesionales en su especialidad,



4. Organización y Objeto Social
Objeto social

Ser una institución educativa que ofrezca una formación profesional competitiva de calidad a través de un modelo basado en la mejora continua; acreditada y reconocida internacionalmente por su excelencia académica, contribuyendo al desarrollo sustentable, económico, social y cultural del país.

Principal actividad

Formar profesionistas competitivos; generadores de tecnología, comprometidos con la sociedad, que contribuyan al desarrollo sustentable socioeconómico y cultural de su región y del país, mediante una formación académica profesional de calidad centrada en el aprendizaje basado en competencias, que estimule la investigación científica con desarrollo tecnológico sustentable.

Ejercicio fiscal

Del 01 de Enero al 31 de Diciembre 2022 Régimen jurídico

Organismo Público Descentralizado

Consideraciones fiscales del ente: revelar el tipo de contribuciones que esté obligado a pagar o retener.

La Universidad está Obligada a retener el ISR sobre sueldos y salarios, honorarios asimilables, arrendamiento de inmuebles, y por las retenciones derivadas de la relación laboral.



UPTICP
UNIVERSIDAD POLITÉCNICA
DE TLAXCALA
CLAVE: 29EP0002B
RECTORÍA



UPTICP
UNIVERSIDAD POLITÉCNICA
DE TLAXCALA REGION PONIENTE
SECRETARÍA ADMINISTRATIVA
CLAVE: 29EP0002B

5. Bases de Preparación de los Estados Financieros

Los estados financieros se han elaborado de acuerdo a la normatividad emitida por el CONAC y las disposiciones legales aplicables.

6. Políticas de Contabilidad Significativas

No Aplica ya que la Universidad Politécnica de Tlaxcala Región Poniente de acuerdo a sus normas internas no está permitido llevar a cabo este tipo de movimientos.

7. Posición en Moneda Extranjera y Protección por Riesgo Cambiario

No Aplica ya que la Universidad Politécnica de Tlaxcala Región Poniente de acuerdo a sus normas internas no está permitido llevar a cabo este tipo de movimientos.

8. Reporte Analítico del Activo

Los activos fijos están bajo resguardo bajo del personal que los utiliza y son responsables de su buen uso y conservación.

9. Fideicomisos, Mandatos y Análogos

No Aplica ya que la Universidad Politécnica de Tlaxcala Región Poniente de acuerdo a sus normas internas no está permitido llevar a cabo este tipo de movimientos.

10. Reporte de la Recaudación

No Aplica ya que la Universidad Politécnica de Tlaxcala Región Poniente de acuerdo a sus normas internas no está permitido llevar a cabo este tipo de movimientos.

11. Información sobre la Deuda y el Reporte Analítico de la Deuda

No Aplica ya que la Universidad Politécnica de Tlaxcala Región Poniente de acuerdo a sus normas internas no está permitido llevar a cabo este tipo de movimientos.

12. Calificaciones otorgadas

No Aplica ya que la Universidad Politécnica de Tlaxcala Región Poniente de acuerdo a sus normas internas no está permitido llevar a cabo este tipo de movimientos.

13. Proceso de Mejora


En la Universidad Politécnica de Tlaxcala Región Poniente nuestro compromiso es satisfacer a una sociedad demandante de profesionales competitivos que tengan un alto sentido de responsabilidad con su entorno; formar alumnos educados en un modelo profesional de calidad basado en un proceso de mejora continua, donde les permita una formación y desarrollo integral.

14. Información por Segmentos

No Aplica ya que la Universidad Politécnica de Tlaxcala Región Poniente de acuerdo a sus normas internas no está permitido llevar a cabo este tipo de movimientos.

15. Eventos Posteriores al Cierre

No Aplica ya que la Universidad Politécnica de Tlaxcala Región Poniente de acuerdo a sus normas internas no está permitido llevar a cabo este tipo de movimientos.




16. Partes Relacionadas

No Aplica ya que la Universidad Politécnica de Tlaxcala Región Poniente de acuerdo a sus normas internas no está permitido llevar a cabo este tipo de movimientos.

17. Responsabilidad Sobre la Presentación Razonable de la Información Contable

La Información Contable está firmada en cada página de la misma y se incluye al final la siguiente leyenda "Bajo protesta de decir verdad declaramos que los Estados Financieros y sus notas, son razonablemente correctos y son responsabilidad del emisor". Lo anterior, no será aplicable para la información contable consolidada.

Bajo protesta de decir verdad declaramos que los estados financieros y sus Notas son razonablemente correctos y son responsabilidad del emisor.



MTRO. VICTOR CASTRO LOPEZ

RECTOR



C.P. OSCAR MORALES BAEZ

SECRETARIO ADMINISTRATIVO



Universidad Politecnica de Tlaxcala Region Poniente
Estado de Tlaxcala

Estado Analítico del Activo
Del 01/ene./2022 al 30/sep./2022

Fecha y 12/oct./2022

Usr: supervisor

Rep: rptEstadoAnaliticoDeActivosYPasivos_R

hora de Impresión 02:26 p. m.

(Cifras en Pesos)

Concepto	Saldo Inicial	Cargos del periodo	Abonos del periodo	Saldo Final	Variación del Periodo
ACTIVO	\$75,741,152.20	\$41,759,347.09	\$39,200,961.97	\$78,299,537.32	\$2,558,385.12
ACTIVO CIRCULANTE	\$595,323.31	\$40,239,925.41	\$39,093,410.65	\$1,741,838.07	\$1,146,514.76
EFFECTIVO Y EQUIVALENTES	\$561,415.38	\$24,527,597.20	\$23,385,801.78	\$1,703,210.80	\$1,141,795.42
DERECHOS A RECIBIR EFECTIVO O EQUIVALENTES	\$33,907.93	\$15,670,311.81	\$15,665,592.47	\$38,627.27	\$4,719.34
DERECHOS A RECIBIR BIENES O SERVICIOS	\$0.00	\$42,016.40	\$42,016.40	\$0.00	\$0.00
ACTIVO NO CIRCULANTE	\$75,145,828.89	\$1,519,421.68	\$107,551.32	\$76,557,699.25	\$1,411,870.36
BIENES INMUEBLES, INFRAESTRUCTURA Y CONSTRUCCIONES EN PROCESO	\$43,690,206.62	\$0.00	\$0.00	\$43,690,206.62	\$0.00
BIENES MUEBLES	\$31,123,940.12	\$1,519,421.68	\$107,551.32	\$32,535,810.48	\$1,411,870.36
ACTIVOS INTANGIBLES	\$331,682.15	\$0.00	\$0.00	\$331,682.15	\$0.00

"Bajo protesta de decir verdad declaramos que los Estados Financieros y sus notas, son razonablemente correctos y son responsabilidad del emisor".

VICTOR CASTRO LOPEZ

RECTOR



OSCAR MORALES BAEZ

SECRETARIO ADMINISTRATIVO



Universidad Politécnica de Tlaxcala Region Poniente
Estado de Tlaxcala
Estado Analítico de Ingresos
Del 01/ene./2022 Al 30/sep./2022

Fecha y hora de Impresión | 12/oct./2022 02:59 p. m.

Usu: supervisor
 Rep: rptEstadoPresupuestoIngresosRB_CP_2019

Rubro de Ingresos	Ingreso					Diferencia (6=5-1)
	Estimado	Ampliaciones y Reducciones	Modificado	Devengado	Recaudado	
	(1)	(2)	(3=1+2)	(4)	(5)	
IMPUESTOS	\$0.00	\$0.00	\$0.00	\$0.00	\$0.00	0.00
CUOTAS Y APORTACIONES DE SEGURIDAD SOCIAL	\$0.00	\$0.00	\$0.00	\$0.00	\$0.00	0.00
CONTRIBUCIONES DE MEJORAS	\$0.00	\$0.00	\$0.00	\$0.00	\$0.00	0.00
DERECHOS	\$0.00	\$0.00	\$0.00	\$0.00	\$0.00	0.00
PRODUCTOS	\$0.00	\$0.00	\$0.00	\$0.00	\$0.00	0.00
APROVECHAMIENTOS	\$0.00	\$0.00	\$0.00	\$0.00	\$0.00	0.00
INGRESOS POR VENTAS DE BIENES	\$0.00	\$0.00	\$0.00	\$0.00	\$0.00	0.00
PARTICIPACIONES Y APORTACIONES	\$0.00	\$0.00	\$0.00	\$0.00	\$0.00	0.00
TRANSFERENCIAS, ASIGNACIONES, SUBSIDIOS Y OTRA AYUDAS	\$17,887,734.00	\$1,346,652.47	\$19,234,386.47	\$15,602,092.84	\$15,602,092.84	-2,285,641.16
INGRESOS DERIVADOS DE FINANCIAMIENTOS	\$0.00	\$0.00	\$0.00	\$0.00	\$0.00	0.00
Total	\$17,887,734.00	\$1,346,652.47	\$19,234,386.47	\$15,602,092.84	\$15,602,092.84	-2,285,641.16
Ingresos Excedentes						-2,285,641.16

Estado Analítico de Ingresos por Fuente de Financiamiento	Ingreso					Diferencia (6=5-1)
	Estimado	Ampliaciones / Reducciones	Modificado	Devengado	Recaudado	
	(1)	(2)	(3=1+2)	(4)	(5)	
Ingresos del Poder Ejecutivo Federal o Estatal y de los Municipios						
IMPUESTOS	\$0.00	\$0.00	\$0.00	\$0.00	\$0.00	0.00
CUOTAS Y APORTACIONES DE SEGURIDAD SOCIAL	\$0.00	\$0.00	\$0.00	\$0.00	\$0.00	0.00
CONTRIBUCIONES DE MEJORAS	\$0.00	\$0.00	\$0.00	\$0.00	\$0.00	0.00
DERECHOS	\$0.00	\$0.00	\$0.00	\$0.00	\$0.00	0.00
PRODUCTOS	\$0.00	\$0.00	\$0.00	\$0.00	\$0.00	0.00
APROVECHAMIENTOS	\$0.00	\$0.00	\$0.00	\$0.00	\$0.00	0.00
PARTICIPACIONES Y APORTACIONES	\$0.00	\$0.00	\$0.00	\$0.00	\$0.00	0.00
TRANSFERENCIAS, ASIGNACIONES, SUBSIDIOS Y OTRA AYUDAS	\$0.00	\$0.00	\$0.00	\$0.00	\$0.00	0.00
Ingresos de los Entes Públicos de los Poderes Legislativo y Judicial, de los Órganos Autónomos y del Sector Paraestatal o Paramunicipal, así como de las Empresas Productivas del Estado						
CUOTAS Y APORTACIONES DE SEGURIDAD SOCIAL	\$0.00	\$0.00	\$0.00	\$0.00	\$0.00	0.00
PRODUCTOS	\$0.00	\$0.00	\$0.00	\$0.00	\$0.00	0.00
INGRESOS POR VENTAS DE BIENES	\$0.00	\$0.00	\$0.00	\$0.00	\$0.00	0.00
TRANSFERENCIAS, ASIGNACIONES, SUBSIDIOS Y OTRA AYUDAS	\$17,887,734.00	\$1,346,652.47	\$19,234,386.47	\$15,602,092.84	\$15,602,092.84	-2,285,641.16
Ingresos Derivados de Financiamiento						
INGRESOS DERIVADOS DE FINANCIAMIENTOS	\$0.00	\$0.00	\$0.00	\$0.00	\$0.00	0.00
Total	\$17,887,734.00	\$1,346,652.47	\$19,234,386.47	\$15,602,092.84	\$15,602,092.84	-2,285,641.16
Ingresos Excedentes						-2,285,641.16


 UNIVERSIDAD POLITÉCNICA DE TLAXCALA REGION PONIENTE
 CLAVE: 29EP00002B
 RECTORIA


 UNIVERSIDAD POLITÉCNICA DE TLAXCALA REGION PONIENTE
 SECRETARÍA ADMINISTRATIVA
 CLAVE: 29EP00002B



Universidad Politécnica de Tlaxcala Region Poniente
Estado de Tlaxcala
Estado Analítico de Ingresos
Del 01/ene./2022 Al 30/sep./2022

Usr: supervisor
 Rep: rptEstadoPresupuestoIngresosRB_CP_2019

Fecha y hora de Impresión | 12/oct./2022 02:59 p. m.



VICTOR CASTRO LOPEZ
 RECTOR

OSCAR MORALES BAEZ
 SECRETARIO ADMINISTRATIVO



Concepto	Egresos					
	Aprobado	Ampliaciones / (Reducciones)	Modificado	Devengado	Pagado	Subejercicio
	1	2	3=(1+2)	4	5	6 = (3 - 4)
SERVICIOS PERSONALES	\$13,874,334.00	\$851,055.16	\$14,725,389.16	\$9,264,139.97	\$9,264,139.97	\$5,461,249.19
REMUNERACIONES AL PERSONAL DE CARÁCTER PERMANENTE	\$10,345,334.00	\$1,114,573.98	\$11,459,907.98	\$7,699,203.20	\$7,699,203.20	\$3,760,704.78
REMUNERACIONES ADICIONALES Y ESPECIALES	\$1,183,000.00	\$0.00	\$1,183,000.00	\$205,204.69	\$205,204.69	\$977,795.31
SEGURIDAD SOCIAL	\$2,346,000.00	-\$710,690.02	\$1,635,309.98	\$912,560.88	\$912,560.88	\$722,749.10
OTRAS PRESTACIONES SOCIALES Y ECONÓMICAS	\$0.00	\$447,171.20	\$447,171.20	\$447,171.20	\$447,171.20	\$0.00
MATERIALES Y SUMINISTRO	\$1,360,800.00	-\$74,329.27	\$1,286,470.73	\$971,857.82	\$971,857.82	\$314,612.91
Materiales de administración, emisión de documntos y artículos de oficiales	\$655,600.00	-\$149,893.93	\$505,706.07	\$325,763.20	\$325,763.20	\$179,942.87
ALIMENTOS Y UTENSILIOS	\$55,200.00	\$99,522.79	\$154,722.79	\$169,148.58	\$169,148.58	-\$14,425.79
MATERIALES Y ARTÍCULOS DE CONSTRUCCIÓN Y DE REPARACIÓN	\$10,000.00	\$8,315.00	\$18,315.00	\$18,315.00	\$18,315.00	\$0.00
Productos químicos, farmacéuticos y de laboratorios	\$120,000.00	-\$9,990.00	\$110,010.00	\$75,397.50	\$75,397.50	\$34,612.50
COMBUSTIBLES, LUBRICANTES Y ADITIVOS	\$360,000.00	\$0.00	\$360,000.00	\$282,538.15	\$282,538.15	\$77,461.85
VESTUARIO, BLANCOS, PRENDAS DE PROTECCIÓN Y ARTÍCULOS DEPORTIVOS	\$65,000.00	-\$5,280.40	\$59,719.60	\$43,549.77	\$43,549.77	\$16,169.83
HERRAMIENTAS, REFACCIONES Y ACCESORIOS MENORES	\$95,000.00	-\$17,002.73	\$77,997.27	\$57,145.62	\$57,145.62	\$20,851.65
SERVICIOS GENERALES	\$2,552,600.00	-\$206,450.61	\$2,346,149.39	\$2,380,262.25	\$2,380,262.25	-\$34,112.86
SERVICIOS BÁSICOS	\$1,377,000.00	-\$568,918.80	\$808,081.20	\$782,988.94	\$782,988.94	\$25,092.26
SERVICIOS PROFESIONALES, CIENTÍFICOS, TÉCNICOS Y OTROS SERVICIOS	\$164,000.00	-\$39,646.80	\$124,353.20	\$194,115.27	\$194,115.27	-\$69,762.07
SERVICIOS FINANCIEROS, BANCARIOS Y COMERCIALES	\$109,600.00	-\$57,729.60	\$51,870.40	\$44,182.08	\$44,182.08	\$7,688.32
SERVICIOS DE INSTALACIÓN, REPARACIÓN, MANTENIMIENTO Y CONSERVACIÓN	\$260,000.00	\$334,810.88	\$594,810.88	\$681,478.13	\$681,478.13	-\$86,667.25
SERVICIOS DE COMUNICACIÓN SOCIAL Y PUBLICIDAD	\$95,000.00	\$193,585.90	\$288,585.90	\$321,055.67	\$321,055.67	-\$32,469.77
Servicios de traslados y viáticos	\$60,000.00	-\$40,081.99	\$19,918.01	\$25,288.13	\$25,288.13	-\$5,370.12
SERVICIOS OFICIALES	\$35,000.00	\$1,529.80	\$36,529.80	\$75,906.98	\$75,906.98	-\$39,377.18
OTROS SERVICIOS GENERALES	\$452,000.00	-\$30,000.00	\$422,000.00	\$255,247.05	\$255,247.05	\$166,752.95
BIENES MUEBLES, INMUEBLES E INTANGIBLES	\$100,000.00	\$776,377.19	\$876,377.19	\$1,422,037.19	\$1,422,037.19	-\$545,660.00
MOBILIARIO Y EQUIPO DE ADMINISTRACIÓN	\$100,000.00	\$501,387.19	\$601,387.19	\$1,147,047.19	\$1,147,047.19	-\$545,660.00
VEHÍCULOS Y EQUIPO DE TRANSPORTE	\$0.00	\$274,990.00	\$274,990.00	\$274,990.00	\$274,990.00	\$0.00
Total del Gasto	\$17,887,734.00	\$1,346,652.47	\$19,234,386.47	\$14,038,297.23	\$14,038,297.23	\$5,196,089.24

Concepto	Egresos					
	Aprobado 1	Ampliaciones / (Reducciones) 2	Modificado 3=(1+2)	Devengado 4	Pagado 5	Subejercicio 6 = (3 - 4)

VICTOR CASTRO LOPEZ
RECTOR



OSCAR MORALES BAEZ
SECRETARIO ADMINISTRATIVO



Concepto	Egresos					
	Aprobado	Ampliaciones / (Reducciones)	Modificado	Devengado	Pagado	Subejercicio
	1	2	3=(1+2)	4	5	6 = (3 - 4)
Gasto Corriente	\$17,787,734.00	\$570,275.28	\$18,358,009.28	\$12,616,260.04	\$12,616,260.04	\$5,741,749.24
Gasto de Capital	\$100,000.00	\$776,377.19	\$876,377.19	\$1,422,037.19	\$1,422,037.19	-\$545,660.00
Total del Gasto	\$17,887,734.00	\$1,346,652.47	\$19,234,386.47	\$14,038,297.23	\$14,038,297.23	\$5,196,089.24

VICTOR CASTRO LOPEZ

RECTOR

OSCAR MORALES BAEZ

SECRETARIO ADMINISTRATIVO



UNIVERSIDAD POLITÉCNICA
DE TLAXCALA REGION PONIENTE
CLAVE: 29EP00002B
RECTORÍA



UNIVERSIDAD POLITÉCNICA
DE TLAXCALA REGION PONIENTE
SECRETARÍA ADMINISTRATIVA
CLAVE: 29EP00002B

Concepto	Egresos					
	Aprobado	Ampliaciones / (Reducciones)	Modificado	Devengado	Pagado	Subejercicio
	1	2	3=(1+2)	4	5	6 = (3 - 4)

VICTOR CASTRO LOPEZ

RECTOR



OSCAR MORALES BAEZ

SECRETARIO ADMINISTRATIVO



UPTrep
UNIVERSIDAD POLITÉCNICA
DE TLAXCALA
CLAVE: 29EP00002B
RECTORIA



UPTrep
UNIVERSIDAD POLITÉCNICA
DE TLAXCALA REGION PONIENTE
SECRETARÍA ADMINISTRATIVA
CLAVE: 29EP00002B

Concepto	Egresos					
	Aprobado	Ampliaciones / (Reducciones)	Modificado	Devengado	Pagado	Subejercicio
	1	2	3=(1+2)	4	5	6 = (3 - 4)
TOTAL DEL GASTO	\$17,887,734.00	\$1,346,652.47	\$19,234,386.47	\$14,038,297.23	\$14,038,297.23	\$5,196,089.24
ENTIDADES PARAESTATALES EMPRESARIALES FINANCIERAS NO MONETARIAS CON PARTICIPACION ESTATAL MAYORITARIA	\$17,887,734.00	\$1,346,652.47	\$19,234,386.47	\$14,038,297.23	\$14,038,297.23	\$5,196,089.24

VICTOR CASTRO LOPEZ

RECTOR




OSCAR MORALES BAEZ

SECRETARIO ADMINISTRATIVO



Concepto	Egresos					
	Aprobado	Ampliaciones / (Reducciones)	Modificado	Devengado	Pagado	Subejercicio
	1	2	3=(1+2)	4	5	6 = (3 - 4)
DESARROLLO SOCIAL	\$17,887,734.00	\$1,346,652.47	\$19,234,386.47	\$14,038,297.23	\$14,038,297.23	\$5,196,089.24
EDUCACIÓN	\$17,887,734.00	\$1,346,652.47	\$19,234,386.47	\$14,038,297.23	\$14,038,297.23	\$5,196,089.24
Total del Gasto	\$17,887,734.00	\$1,346,652.47	\$19,234,386.47	\$14,038,297.23	\$14,038,297.23	\$5,196,089.24

VICTOR CASTRO LOPEZ
RECTOR



OSCAR MORALES BAEZ
SECRETARIO ADMINISTRATIVO


UNIVERSIDAD POLITÉCNICA
DE TLAXCALA REGION PONENTE
CLAVE: 29EP0002B
RECTORIA


UNIVERSIDAD POLITÉCNICA
DE TLAXCALA REGION PONENTE
SECRETARÍA ADMINISTRATIVA
CLAVE: 29EP0002B



Universidad Politecnica de Tlaxcala Region Poniente
Estado de Tlaxcala
Endeudamiento Neto

Usr: supervisor
 Rep: rptEndeudamientoNeto

Del 01/ene./2022 Al 30/sep./2022

Fecha y hora de Impresión | 12/oct./2022
 02:28 p. m.

Identificación de Crédito o Instrumento	Contratación/Colocación	Amortización	Endeudamiento Neto
	A	B	C=A-B
Créditos Bancarios			
Total Créditos Bancarios	\$0.00	\$0.00	\$0.00
Otros Instrumentos de Deuda			
Total Otros Instrumentos de Deuda	\$0.00	\$0.00	\$0.00
Total	\$0.00	\$0.00	\$0.00

VICTOR CASTRO LOPEZ

RECTOR



OSCAR MORALES BAEZ

SECRETARIO ADMINISTRATIVO





Universidad Politécnica de Tlaxcala Region Poniente
Estado de Tlaxcala
Intereses de la Deuda

Utr: supervisor
 Rep: rptInteresesdeLaDeuda

Del 01/ene./2022 Al 30/sep./2022

Fecha y hora de Impresión | 12/oct./2022
 02:29 p. m.

Identificación de Crédito o Instrumento	Devengado	Pagado
Créditos Bancarios		
Total de Intereses de Créditos Bancarios	\$0.00	\$0.00
Otros Instrumentos de Deuda		
Total de Intereses de Otros Instrumentos de Deuda	\$0.00	\$0.00
Total	\$0.00	\$0.00

VICTOR CASTRO LOPEZ

RECTOR



OSCAR MORALES BAEZ

SECRETARIO ADMINISTRATIVO



Concepto	Estimado	Devengado	Pagado
I. Ingresos Presupuestarios (I=1+2)	\$17,887,734.00	\$15,602,092.84	\$15,602,092.84
1. Ingresos del Gobierno de la Entidad Federativa	\$0.00	\$0.00	\$0.00
2. Ingresos del Sector Paraestatal	\$17,887,734.00	\$15,602,092.84	\$15,602,092.84
II. Egresos Presupuestarios (II=3+4)	\$17,887,734.00	\$14,038,297.23	\$14,038,297.23
3. Egresos del Gobierno de la Entidad Federativa	\$0.00	\$0.00	\$0.00
4. Egresos del Sector Paraestatal	\$17,887,734.00	\$14,038,297.23	\$14,038,297.23
III. Balance Presupuestario (Superávit o Déficit) (III = I - II)	\$0.00	\$1,563,795.61	\$1,563,795.61

Concepto	Estimado	Devengado	Pagado
III. Balance Presupuestario (Superávit o Déficit)	\$0.00	\$1,563,795.61	\$1,563,795.61
IV. Intereses, Comisiones y Gastos de la Deuda	\$0.00	\$0.00	\$0.00
** Balance Primario (Superávit o Déficit) (V= III - IV)	\$0.00	\$1,563,795.61	\$1,563,795.61

Concepto	Estimado	Devengado	Pagado
A. Financiamiento	\$0.00	\$0.00	\$0.00
B. Amortización de la deuda	\$0.00	\$0.00	\$0.00
C. Endeudamiento ó desendeudamiento (C = A - B)	\$0.00	\$0.00	\$0.00

VICTOR CASTRO LOPEZ
RECTOR



UNIVERSIDAD POLITÉCNICA DE TLAXCALA REGION PONIENTE
CLAVE: 29EP00002B
RECTORÍA

OSCAR MORALES BAEZ
SECRETARIO ADMINISTRATIVO



UNIVERSIDAD POLITÉCNICA DE TLAXCALA REGION PONIENTE
SECRETARÍA ADMINISTRATIVA
CLAVE: 29EP00002B

Universidad Politécnica de Tlaxcala Region Poniente
Estado de Tlaxcala
Gasto por Categoría Programática
Del 01/ene./2022 Al 30/sep./2022

Usr: supervisor
Rep: rptEstadoPresupuestoEgresos_PC

Fecha y hora de Impresión | 13/oct./2022
11:22 a. m.

Concepto	Egresos					Subejercicio 6 = (3 - 4)
	Aprobado	Ampliaciones / (Reducciones)	Modificado	Devengado	Pagado	
	1	2	3=(1+2)	4	5	
Programas						
Subsidios: Sector Social y Privado o Entidades Federativas y Municipios						
Sujetos a Reglas de Operación	\$10,220,438.00	\$1,346,652.47	\$11,567,090.47	\$7,984,017.78	\$7,984,017.78	\$3,583,072.69
Otros Subsidios	\$7,667,296.00	\$0.00	\$7,667,296.00	\$6,054,279.45	\$6,054,279.45	\$1,613,016.55
Total del Gasto	\$17,887,734.00	\$1,346,652.47	\$19,234,386.47	\$14,038,297.23	\$14,038,297.23	\$5,196,089.24

VICTOR CASTRO LOPEZ

RECTOR



OSCAR MORALES BAEZ

SECRETARIO ADMINISTRATIVO



Universidad Politécnica de Tlaxcala Region Poniente Estado de Tlaxcala


Ramo o Dependencia / Distribución Geográfica (Entidad Federativa) / Programas y proyectos de inversión

Del 01/ene./2022 Al 30/sep./2022

Ramo o Dependencia / Distribución geográfica / Programas y proyectos de inversión	Ampliaciones/ Aprobado (Reducciones)	Presupuesto Vigente	Comprometido	Presupuesto Disponible para Comprometer	Devengado	Comprometido No Devengado	Presupuesto Sin Devengar
--	---	------------------------	--------------	---	-----------	------------------------------	-----------------------------



 VICTOR CASTRO LOPEZ
 RECTOR


 UNIVERSIDAD POLITÉCNICA
 DE TLAXCALA REGION PONIENTE
 CLAVE: 29EPO0002B
 RECTORÍA



 OSCAR MORALES BAEZ
 SECRETARIO ADMINISTRATIVO


 UNIVERSIDAD POLITÉCNICA
 DE TLAXCALA REGION PONIENTE
 SECRETARÍA ADMINISTRATIVA
 CLAVE: 29EPO0002B

Indicador	Resultado	Parametro
01.- LIQUIDEZ (Activo Circulante / Pasivo Circulante)		
\$1,741,838.07 / \$167,734.98 Se dispone de 10.38 de activo circulante para pagar cada \$1.00 de obligaciones a corto plazo. Por lo que se cuenta con liquidez.	10.38	a) Positivo = mayor de 1.1 veces b) Aceptable = de 1.0 a 1.1 veces c) No aceptable = menor a 1.0 veces
02.- MÁRGEN DE SEGURIDAD ((Activo Circulante - Pasivo Circulante) / Pasivo Circulante)		
(\$1,741,838.07 - \$167,734.98) / \$167,734.98 Se cuenta con un nivel positivo de margen de seguridad para solventar contingencias.	938.44%	a) Positivo = mayor a 35% b) Aceptable = de 0% a 35% c) No aceptable = menor a 0%
03.-PROPORCIÓN DEL PASIVO A CORTO PLAZO SOBRE EL PASIVO TOTAL (Pasivo Circulante/Pasivo Total)		
(\$167,734.98 / \$167,734.98) El resultado indica que el financiamiento a corto plazo predomina respecto al pasivo a largo plazo.	100.00%	a) Positivo = mayor o igual a 50% b) No Aceptable = menor a 50%
04.- SOLVENCIA (Pasivo Total / Activo Total)		
\$167,734.98 / \$78,299,537.32 Se cuenta con un nivel positivo de solvencia para cumplir con sus compromisos a largo plazo.	0.21%	a) Positivo = mayor a 35% b) Aceptable = de 0% a 35% c) No aceptable = menor a 0%
05.- AUTONOMÍA FINANCIERA (Ingresos Propios / Ingresos Totales)		
\$15,602,092.84 / \$15,602,092.84 El resultado refleja el porcentaje de los ingresos propios, por lo que se cuenta con autonomía financiera.	100.00%	a) Positivo = mayor o igual a 50% b) No aceptable = menor a 50%
06.- AUTONOMÍA FINANCIERA PARA CUBRIR EL GASTO CORRIENTE (Ingresos Propios / Gasto Corriente)		
\$15,602,092.84 / \$12,616,260.04 El gasto corriente es cubierto en un 123.66% con recursos propios, por lo cual se cuenta con un nivel positivo de autonomía financiera, para cubrir su gasto corriente.	123.66%	a) Positivo = mayor al 55% b) Aceptable = 45% al 55% c) No aceptable = menor al 45%
07.- REALIZACIÓN DE INVERSIONES, SERVICIOS Y BENEFICIO SOCIAL (Gasto de capital / Otros Ingresos)		
	0.00	a) Positivo = mayor al 70% b) Aceptable = 60% al 70% c) No aceptable = menor al 60%
08.- RESULTADO FINANCIERO ((Saldo Inicial + Ingresos Totales) / Gasto Total)		
\$1,067,360.56 + \$15,602,092.84 / \$14,038,297.23 Se cuenta con un nivel Positivo de equilibrio financiero en la administración de los recursos.	1.19	a) Positivo = Igual o mayor a 1 b) No Aceptable = Menor a 1
09.- PROPORCIÓN DEL GASTO CORRIENTE SOBRE EL GASTO TOTAL (Gasto corriente / Gasto Total)		
\$12,616,260.04 / \$14,038,297.23 El gasto corriente representan el 89.87% del gasto total.	89.87%	
10.- PROPORCIÓN DE LOS SERVICIOS PERSONALES S/GASTO CORRIENTE (Servicios Personales/Gasto corriente)		
\$9,264,139.97 / \$12,616,260.04 Los servicios personales representan el 73.43% del gasto corriente.	73.43%	

Indicador

Resultado Parametro

VICTOR CASTRO LÓPEZ

RECTOR



OSCAR MORALES BAEZ

SECRETARIO ADMINISTRATIVO

